

2023

RELATÓRIO ANUAL

SECRETARIA MUNICIPAL DE SAÚDE
AMARAJI-PE

**RELATÓRIO ANUAL DE SAÚDE DE
AMARAJI 2023**

Aline de Andrade Gouveia
Prefeita de Amaraji

Wagner Magal Medeiros de Oliveira
Vice-Prefeito de Amaraji

Ronaldo Santos do Nascimento
Secretário Municipal de Saúde

José Roberto do Nascimento
Assessor Administrativo

Vivia Emanuelle Moura Andrade
Coordenadora da Epidemiologia

José André da Costa
Coordenador da Atenção Básica

Amanda Cristina Medeiros Ferreira
Coordenadora do PNI

Ernandes Andrade
Coordenador de Enfermagem do HABA

Marcelo Izidoro
Diretor Administrativo do HABA

Ketilly Beatriz da Silva
Designer Gráfico

Elias Bernardo de Souza
Colaborador

Gabriella Diogo da Silva
Colaboradora

INTRODUÇÃO

A Secretaria de Saúde de Amaraji/PE apresenta o Relatório Anual de Gestão 2023, que de acordo com o art. 99 da Portaria de Consolidação nº 1, de 28 de setembro de 2017, permite ao gestor apresentar os resultados alcançados com a execução da PAS e orienta eventuais redirecionamentos que se fizerem necessários no Plano de Saúde 2020-2025. Por sua vez, o art. 430 da mesma portaria determina que a comprovação da aplicação dos recursos transferidos seja apresentada no RAG, conforme previsto na Lei nº 8.142, de 28 de dezembro de 1990, e no Decreto nº 1.651, de 28 de setembro de 1995. O inciso IV do art. 4º da Lei nº 8.142/1990, estabelece que, para receberem os recursos do Fundo Nacional de Saúde (FNS) para cobertura das ações e serviços de saúde, os municípios, os estados e o Distrito Federal deverão contar com relatórios de gestão que permitam o controle de que trata o § 4º do art. 33 da Lei nº 8.080, de 19 de setembro de 1990. A Portaria nº 750, de 29 de abril de 2019, instituiu o Sistema DigiSUS Gestor – Módulo de Planejamento (DGMP) como sistema que deve ser obrigatoriamente utilizado pelos estados, Distrito Federal e municípios, para elaboração do RAG e seu envio ao respectivo Conselho de Saúde. Em Nota Técnica Nº 20/2021-DGIP/SE/MS que trata-se da revogação da Resolução nº 8, de 24 de novembro de 2016, da Comissão Intergestores Tripartite (CIT), onde considerou que o processo de Pactuação Interfederativa de Indicadores, no momento atual, já não era necessário manter a pactuação para além dos instrumentos de planejamento em saúde previstos na legislação, motivo pelo qual decidiu pela revogação da referida resolução, com efeito a partir de 2 de junho de 2021. A implantação do Módulo Planejamento, no Sistema SAF, otimizou e auxiliou o processo de elaboração e consolidação do RAG 2023. O relatório foi construído de forma coletiva, em um processo integrado, seguindo modelo adotado pelo Ministério da Saúde, inserido no Sistema SAF/ Módulo Planejamento pelos Técnicos responsáveis de cada área. Assim, a Secretaria Municipal de Saúde de Amaraji/PE torna públicos os resultados alcançados e os recursos físicos e financeiros empregados na gestão do SUS.

PREFEITURA MUNICIPAL DE AMARAJI
SECRETARIA MUNICIPAL DE SAÚDE



VIGILÂNCIA EPIDEMIOLÓGICA

SISTEMA DE INFORMAÇÕES DO
DPTO. DE EPIDEMIOLOGIA, 2023

SISTEMA DE INFORMAÇÃO DE AGRAVOS DE NOTIFICAÇÃO – SINAN

Y96	ACIDENTE DE TRABALHO GRAVE	03
X29	ACIDENTES POR ANIMAIS PEÇONHENTOS	00
B24	AIDS	01
W64	ATENDIMENTO ANTI-RÁBICO	00
A92.8	DOENÇA AGUDA PELO VÍRUS ZIKA	08
A30.9	HANSENÍASE	01
B19	HEPATITES VIRAIS	00
T65.9	INTOXICAÇÃO EXÓGENA	02
B55.1	LEISHMANIOSE TEGUMENTAR AMERICANA	00
A27.9	LEPTOSPIROSE	00
G03.9	MENINGITE	00
A50.9	SÍFILIS CONGÊNITA	01
O98.1	SÍFILIS EM GESTANTE	02
A53.9	SÍFILIS NÃO ESPECIFICADA	04
A16.9	TUBERCULOSE	07
Y09	VIOLÊNCIA INTERPESSOAL/AUTOPROVOCADA	02
A95	DENGUE	16
A92	CHIKUNGUNYA	10
B34.2	COVID	735
B42.9	ESPOROTRICOSE	01
TOTAL		792

FONTE: SINAN/ SVS-PE/ MINISTÉRIO DA SAÚDE

AMOSTRAS LABORATORIAIS

COVID - 19	13
CHIKUNGUNYA	10
DENGUE	15
ZIKA	08
HPV	532
TUBERCULOSE (IGRA)	18
TOTAL	596

SISTEMA DO PROGRAMA NACIONAL DO CONTROLE DA DENGUE - SISPNC D

IMÓVEIS VISITADOS POR CICLO					IMOVEIS EXISTENTES: 10882
CICLO	TRABALHADOS	FECHADOS	RECUPERADOS	VISITAS REALIZADAS	COBERTURA
1º CICLO	7206	3802	130	10878	99,99 %
2º CICLO	6713	3561	226	10048	92,34 %
3º CICLO	5342	2808	71	8079	74,24 %
4º CICLO	7224	3470	241	10453	96,06 %
5º CICLO	6976	3466	136	10306	94,71 %
6º CICLO	3928	2073	40	5961	54,77 %
TOTAL	37389	19280	844	55725	

FONTE: SISPNC D/ SVS-PE/ MINISTÉRIO DA SAÚDE

SISTEMA DE INFORMAÇÃO DE MORTALIDADE – SIM

ÓBITOS	
MÊS	QTD. ÓBITOS
JANEIRO	13
FEVEREIRO	13
MARÇO	12
ABRIL	11
MAIO	08
JUNHO	07
JULHO	07
AGOSTO	08
SETEMBRO	05
OUTUBRO	05
NOVEMBRO	04
DEZEMBRO	02
TOTAL	95

FONTE: SIM/ SVS-PE/ MINISTÉRIO DA SAÚDE



SISTEMA DE INFORMAÇÃO DE NASCIDOS VIVOS – SINASC

NASCIDOS	
MÊS	QTD. NASCIDOS
JANEIRO	18
FEVEREIRO	15
MARÇO	30
ABRIL	22
MAIO	27
JUNHO	24
JULHO	25
AGOSTO	23
SETEMBRO	17
OUTUBRO	23
NOVEMBRO	12
DEZEMBRO	00
TOTAL	236

FONTE: SINASC/ SVS-PE/ MINISTÉRIO DA SAÚDE

SISTEMA DE INFORMAÇÃO DO PROGRAMA NACIONAL DE CONTROLE DA ESQUISTOSSOMOSE

SISPCE	
EXAMES REALIZADOS	773
DIGITADOS	590

FONTE: EPIDEMIOLOGIA MUNICIPAL



PROFILAXIA DA RAIVA

ANIMAIS VACINADOS	
CÃES	2440
GATOS	1540
TOTAL	3980

FONTE: VIGILÂNCIA SANITÁRIA



LICENÇA SANITÁRIA LIBERADA

JANEIRO	1
FEVEREIRO	0
MARÇO	1
ABRIL	1
MAIO	1
JUNHO	2
JULHO	0
AGOSTO	4
SETEMBRO	0
OUTUBRO	0
NOVEMBRO	2
DEZEMBRO	0
TOTAL	12

FONTE: VIGILÂNCIA SANITÁRIA



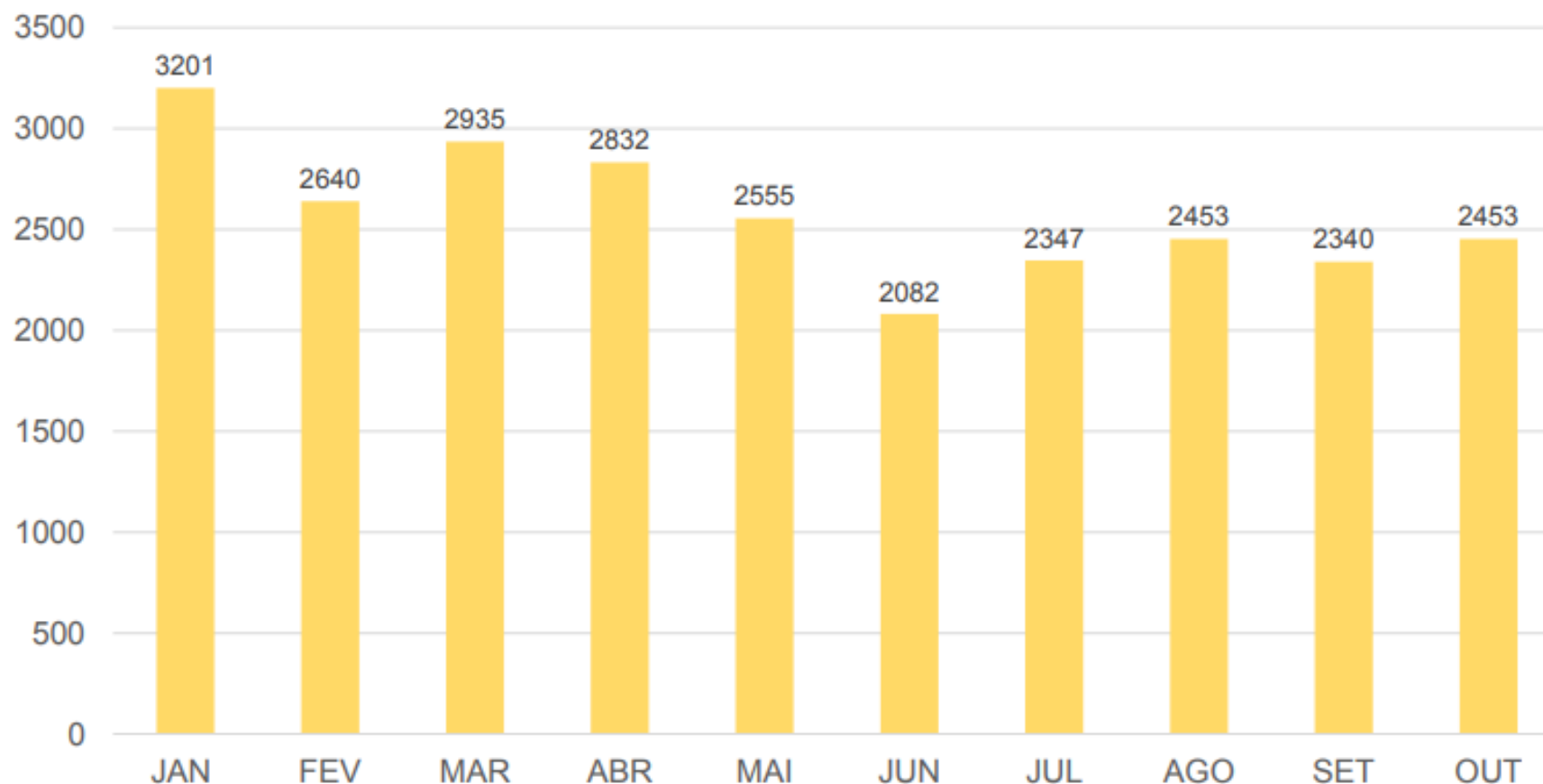
PREFEITURA MUNICIPAL DE AMARAJI
SECRETARIA MUNICIPAL DE SAÚDE



HOSPITAL ALICE BATISTA DOS ANJOS

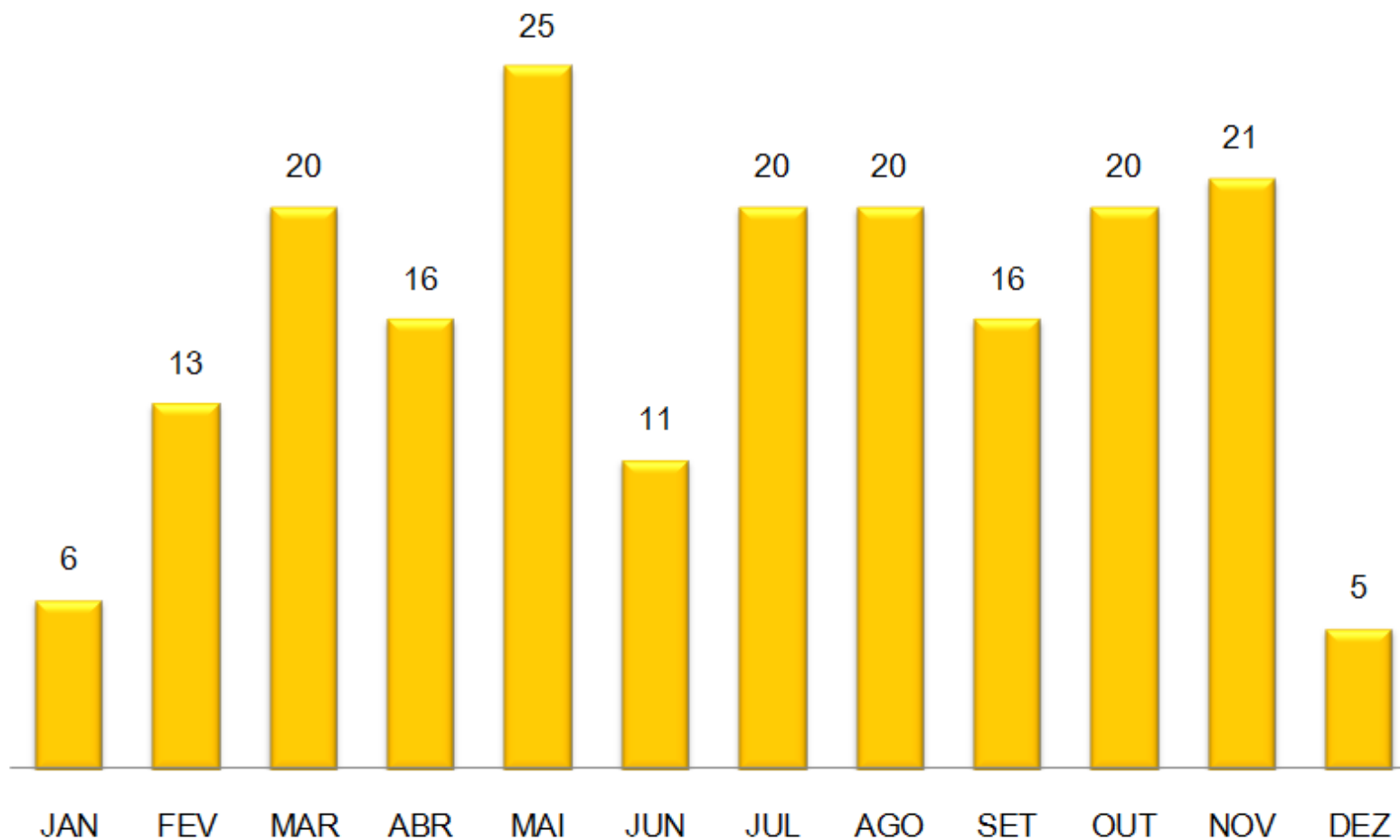
SISTEMA DE INFORMAÇÕES
AMBULATORIAIS DO SUS - SIA/SUS

ATENDIMENTOS HOSPITALARES DE URGÊNCIA COM OBSERVAÇÃO ATE 24H, JAN-DEZ, 2023.



Fonte: Ministério da Saúde - Sistema de Informações Ambulatoriais do SUS (SIA/SUS)

TESTES DO PEZINHO REALIZADOS, JAN-DEZ, 2023.



Fonte: Ministério da Saúde - Sistema de Informações Ambulatoriais do SUS (SIA/SUS)

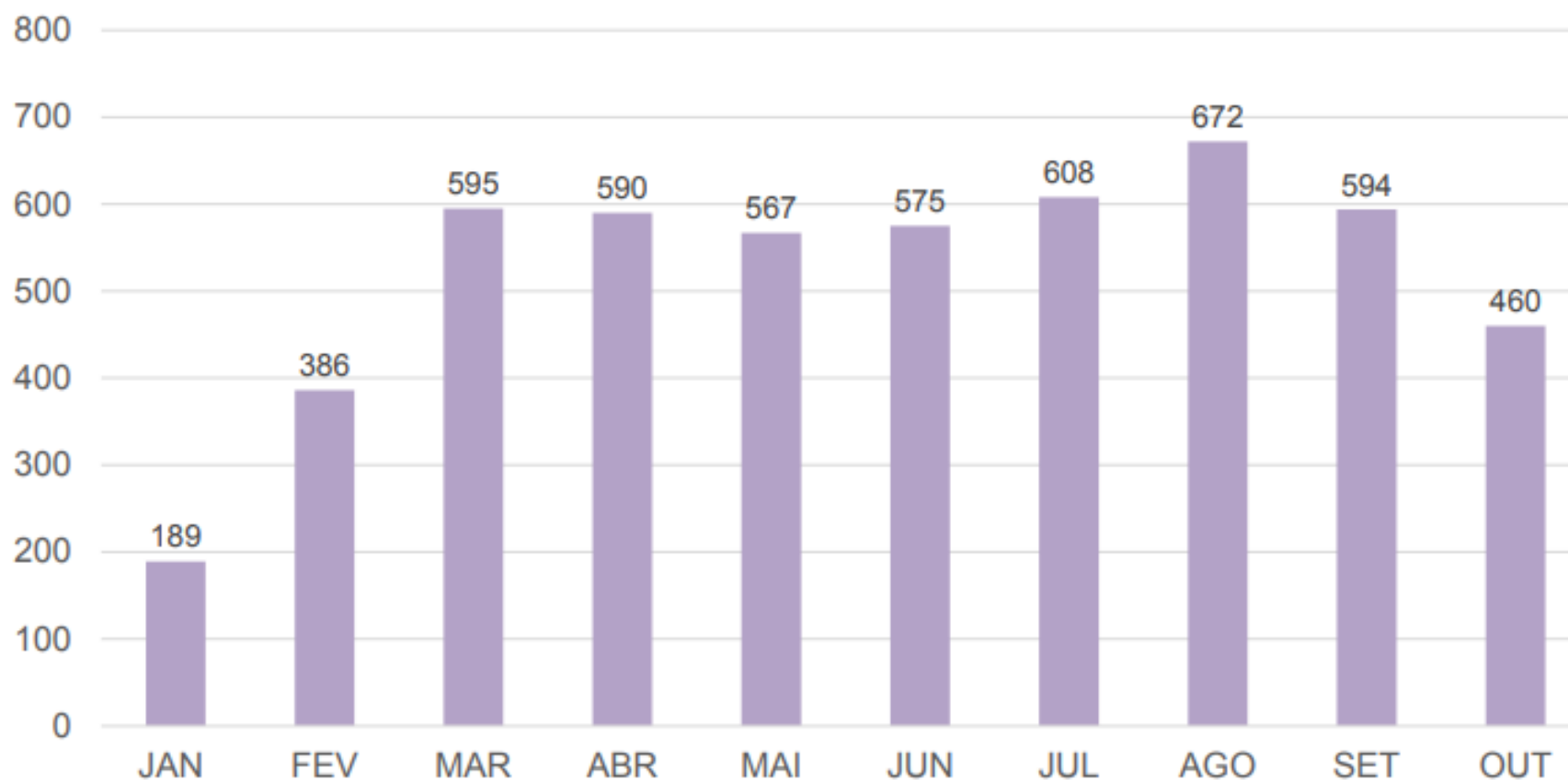
PREFEITURA MUNICIPAL DE AMARAJI
SECRETARIA MUNICIPAL DE SAÚDE



CENTRO INTEGRAL DE FISIOTERAPIA E REABILITAÇÃO

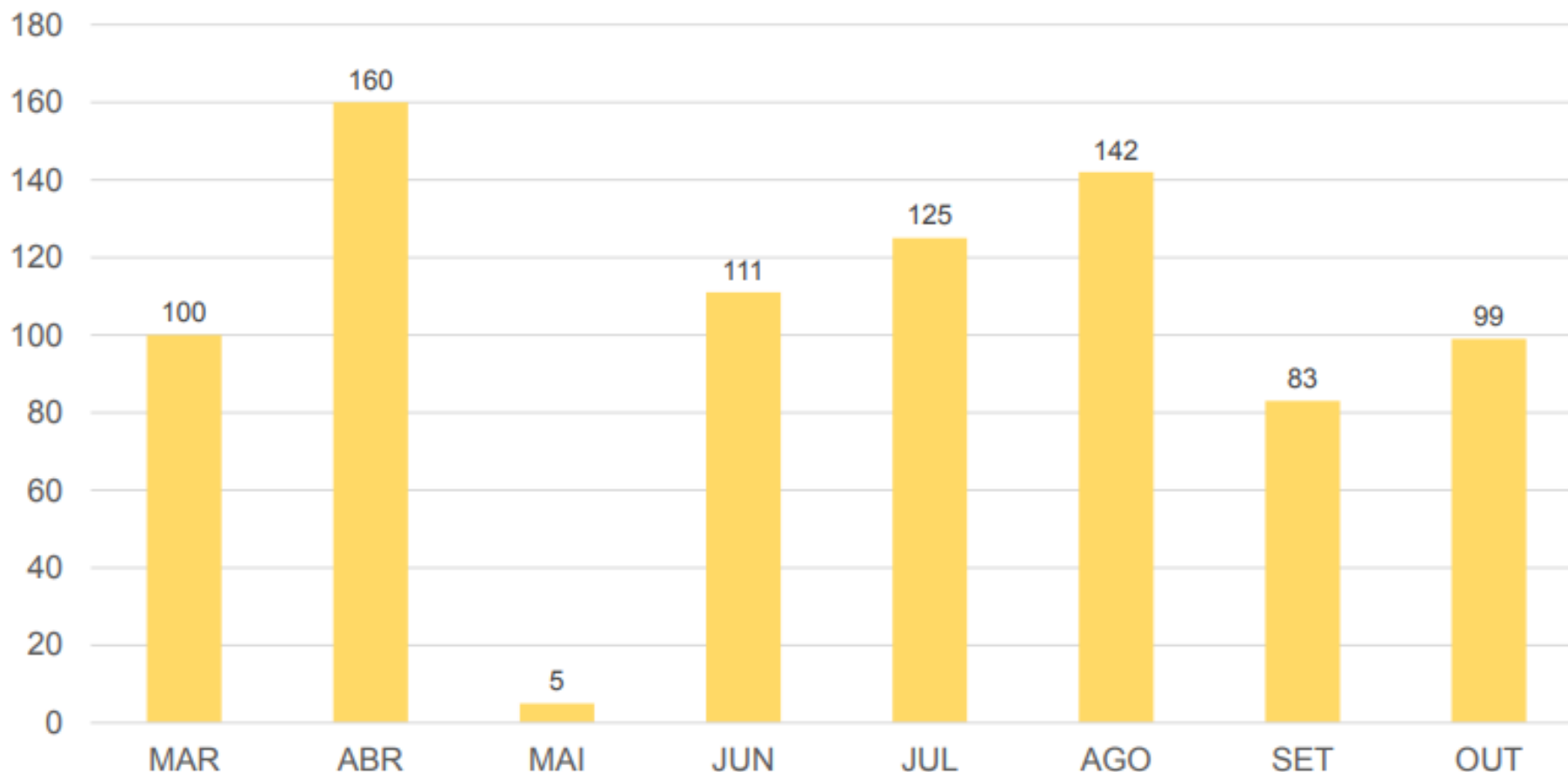
SISTEMA DE INFORMAÇÕES
AMBULATORIAIS DO SUS - SIA/SUS

ATENDIMENTOS DE FISIOTERAPIA, JAN-DEZ, 2023.



Fonte: Ministério da Saúde - Sistema de Informações Ambulatoriais do SUS (SIA/SUS)

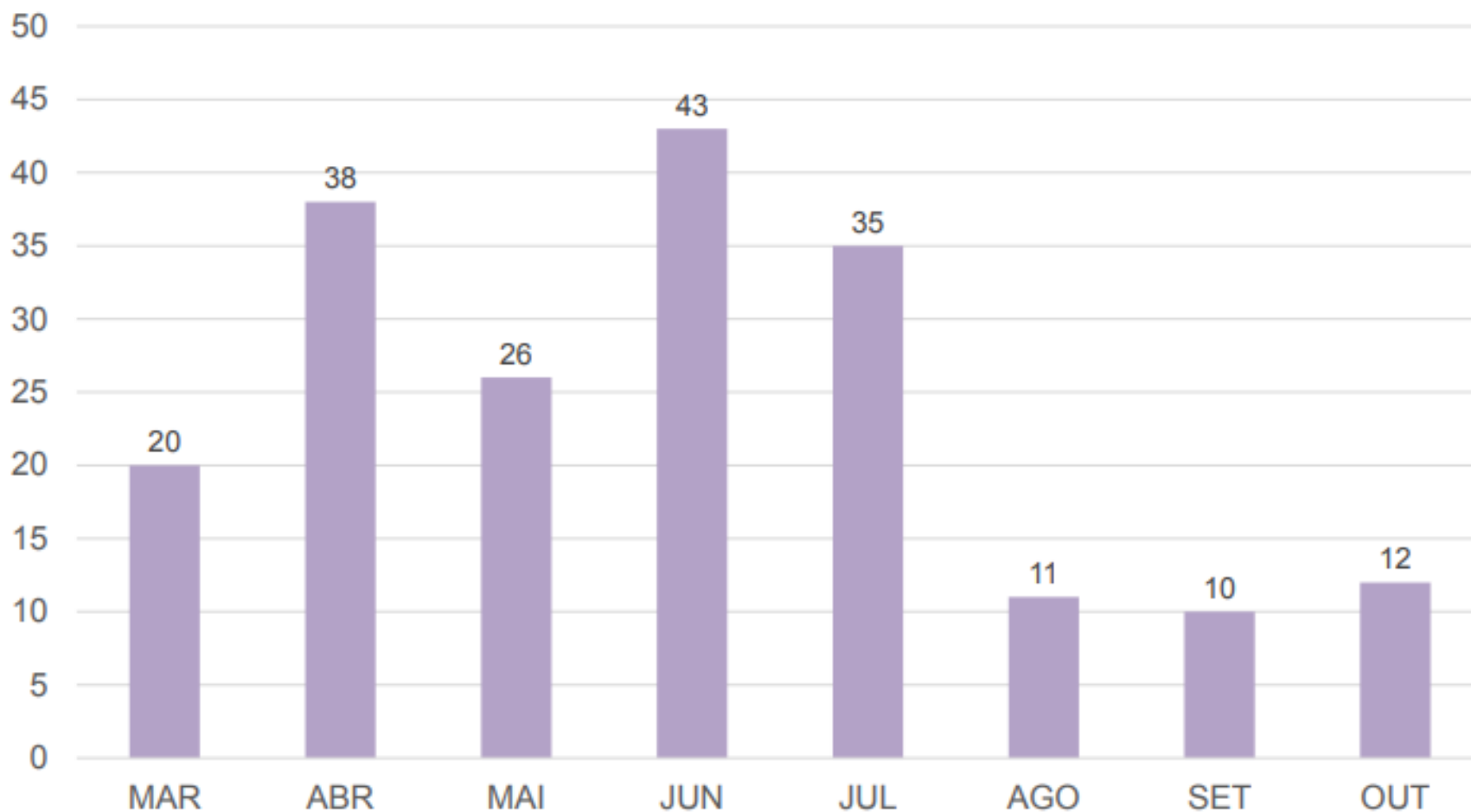
ATENDIMENTOS DE FONOAUDIOLOGIA, JAN-DEZ, 2023.



Fonte: Ministério da Saúde - Sistema de Informações Ambulatoriais do SUS (SIA/SUS)

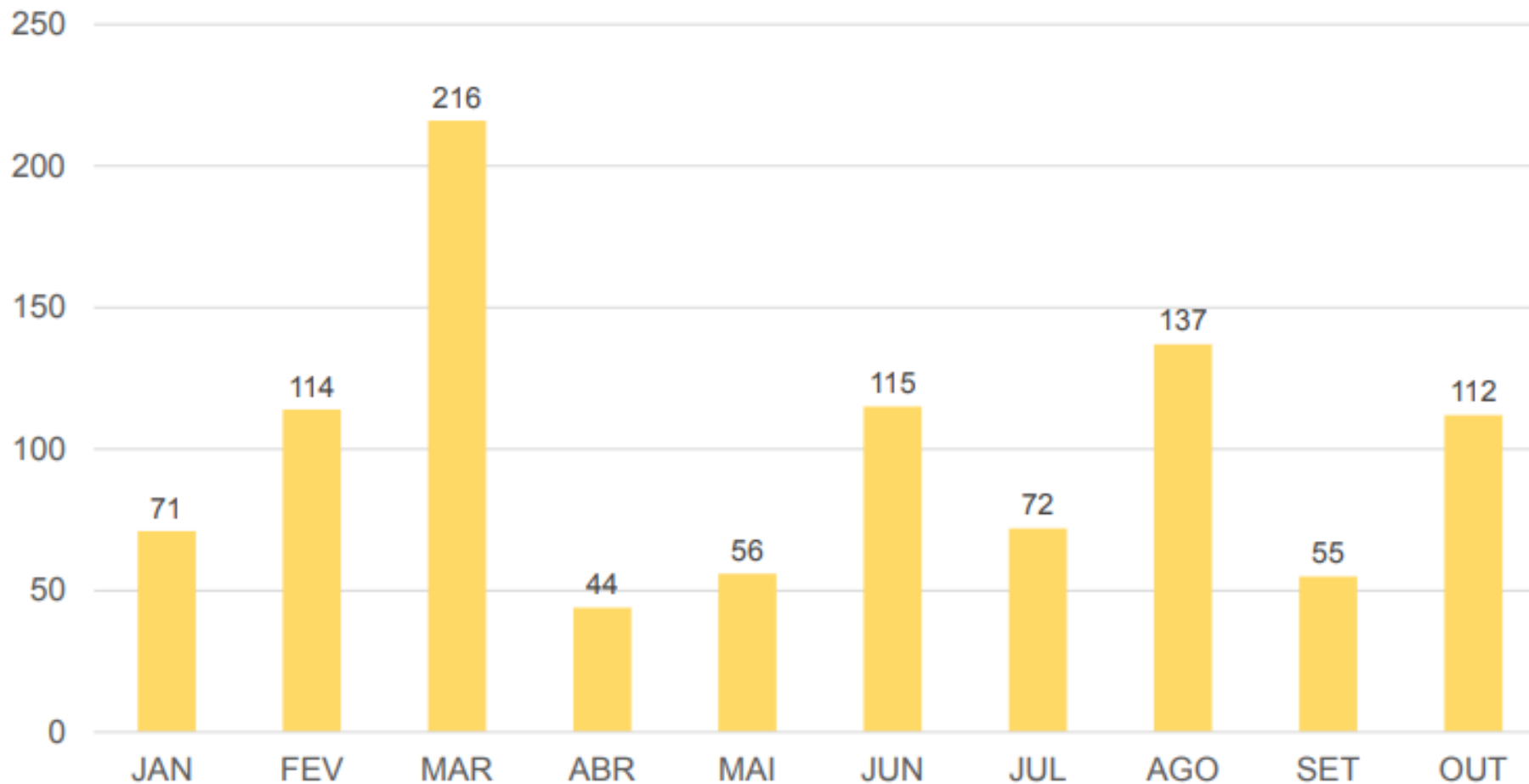
Observação: Sem profissional durante o mês de maio.

ATENDIMENTOS DE TERAPIA OCUPACIONAL, JAN-DEZ, 2023



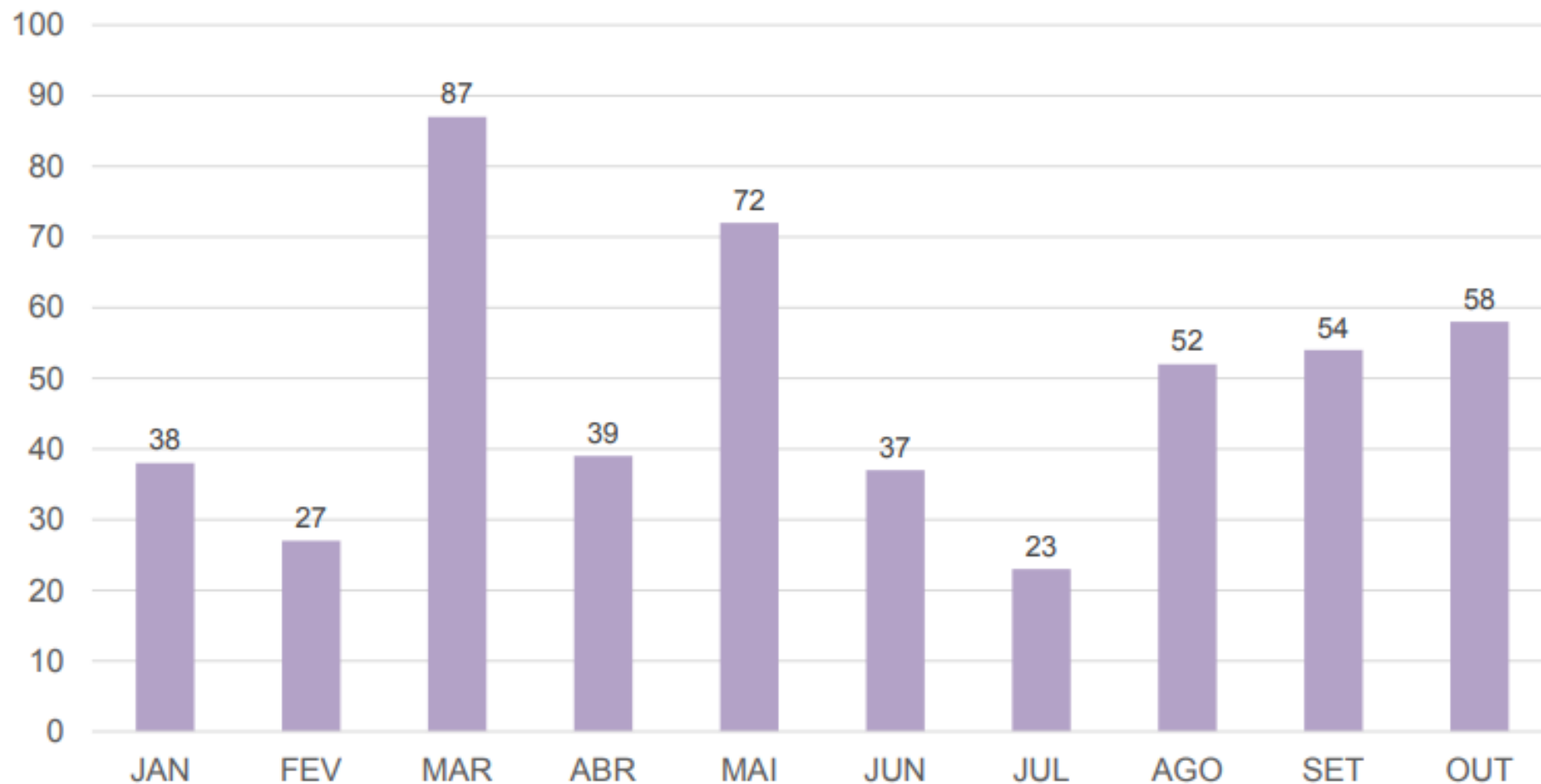
Fonte: Ministério da Saúde - Sistema de Informações Ambulatoriais do SUS (SIA/SUS)

ATENDIMENTOS DE PSICOLOGIA, JAN-DEZ, 2023.



Fonte: Ministério da Saúde - Sistema de Informações Ambulatoriais do SUS (SIA/SUS)

ATENDIMENTOS DE PSIQUIATRIA, JAN-DEZ, 2023.



Fonte: Ministério da Saúde - Sistema de Informações Ambulatoriais do SUS (SIA/SUS)

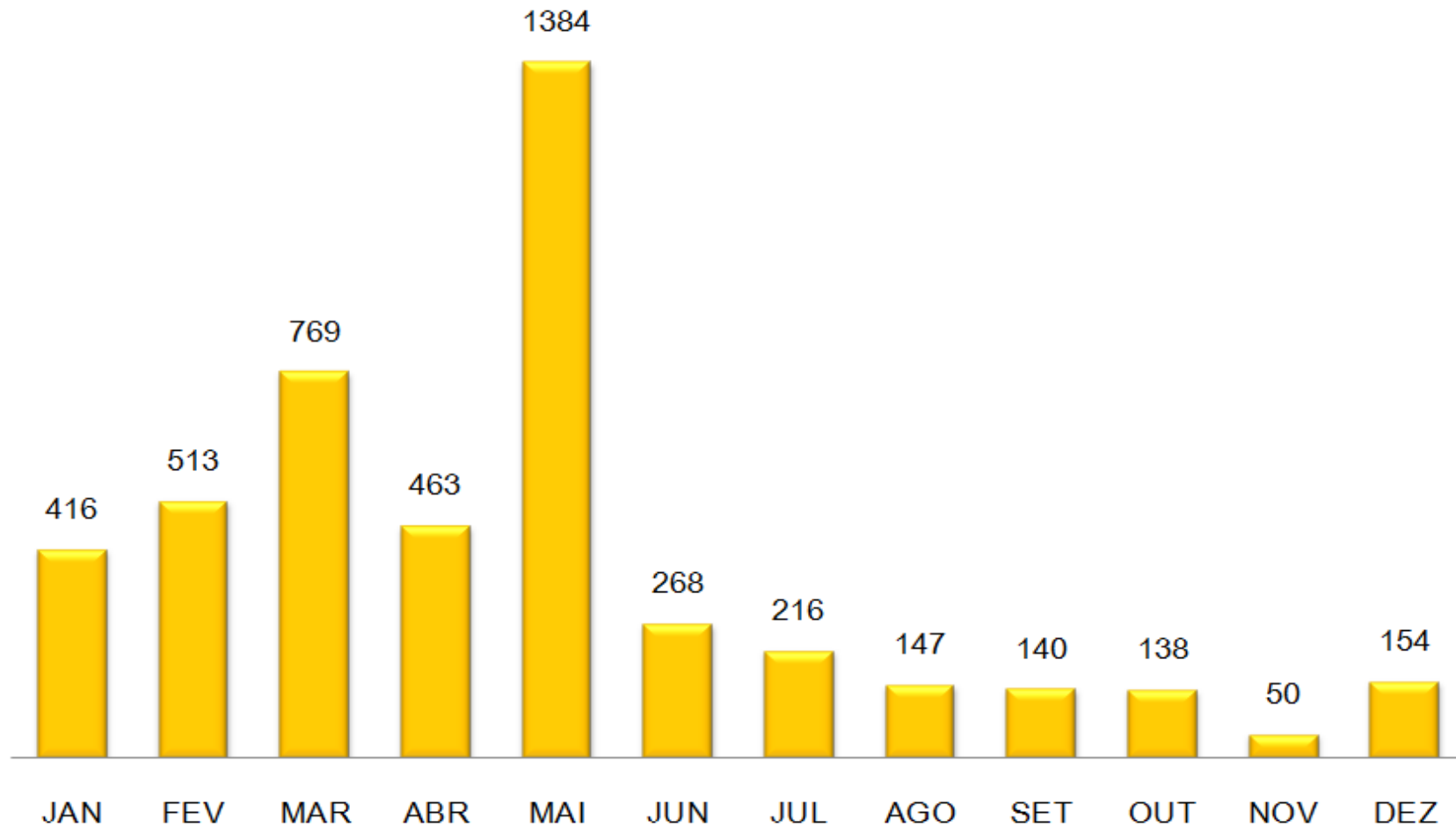
PREFEITURA MUNICIPAL DE AMARAJI
SECRETARIA MUNICIPAL DE SAÚDE



PROGRAMA NACIONAL DE IMUNIZAÇÃO - PNI

SI-PNI / ESUS-PEC / E-SUS NOTIFICA

VACINAÇÃO CONTRA A COVID-19, JAN-DEZ, 2023.



Fonte: Ministério da Saúde – ESUS Notifica

PREFEITURA MUNICIPAL DE AMARAJI
SECRETARIA MUNICIPAL DE SAÚDE



RELATÓRIO FÍSICO ORÇAMENTÁRIO

EXECUÇÃO ORÇAMENTÁRIA E FINANCEIRA

- Execução da programação por fonte de recurso, subfunção e categoria econômica.

Despesa Total em Saúde por Fonte e Subfunção											
Subfunções		Recursos Ordinários - Fonte Livre	Receitas de Impostos e de Transferência de Impostos - Saúde	Transferências Fundo a Fundo de Recursos do SUS provenientes do Governo Federal	Transferências Fundo a Fundo de Recursos do SUS provenientes do Governo Estadual	Transferências de Convênios destinadas à Saúde	Operações de Crédito vinculadas à Saúde	Transferências da União - inciso I do art. 5º da Lei Complementar 173/2020	Royalties do Petróleo destinados à Saúde	Outros Recursos Destinados à Saúde	TOTAL
301 - Atenção Básica	Corrente	0,00	92.704,58	3.369.847,30	0,00	0,00	0,00	0,00	0,00	0,00	3.462.551,88
	Capital	0,00	133.000,00	0,00	0,00	0,00	0,00	0,00	0,00	0,00	133.000,00
302 - Assistência Hospitalar e Ambulatorial	Corrente	0,00	4.568.557,76	1.945.415,25	0,00	0,00	0,00	0,00	0,00	0,00	6.513.973,01
	Capital	0,00	0,00	132.176,91	0,00	0,00	0,00	0,00	0,00	0,00	132.176,91
303 - Suporte Profilático e Terapêutico	Corrente	0,00	0,00	0,00	0,00	0,00	0,00	0,00	0,00	0,00	0,00
	Capital	0,00	0,00	0,00	0,00	0,00	0,00	0,00	0,00	0,00	0,00
304 - Vigilância Sanitária	Corrente	0,00	0,00	88.791,11	0,00	0,00	0,00	0,00	0,00	0,00	88.791,11
	Capital	0,00	0,00	0,00	0,00	0,00	0,00	0,00	0,00	0,00	0,00
305 - Vigilância Epidemiológica	Corrente	0,00	66.613,60	298.093,92	0,00	0,00	0,00	0,00	0,00	0,00	364.707,52
	Capital	0,00	0,00	0,00	0,00	0,00	0,00	0,00	0,00	0,00	0,00
306 - Alimentação e Nutrição	Corrente	0,00	0,00	0,00	0,00	0,00	0,00	0,00	0,00	0,00	0,00
	Capital	0,00	0,00	0,00	0,00	0,00	0,00	0,00	0,00	0,00	0,00
Outras Subfunções	Corrente	0,00	665.116,31	0,00	0,00	0,00	0,00	0,00	0,00	0,00	665.116,31
	Capital	0,00	0,00	0,00	0,00	0,00	0,00	0,00	0,00	0,00	0,00
TOTAL		0,00	5.525.992,25	5.834.324,49	0,00	0,00	0,00	0,00	0,00	0,00	11.360.316,74

(*) ASPS: Ações e Serviços Públicos em Saúde

Fonte: Sistema de Informações sobre Orçamentos Públicos em Saúde (SIOPS).
Data da consulta: 02/10/2023.

EXECUÇÃO ORÇAMENTÁRIA E FINANCEIRA

• Indicadores financeiros

Indicadores do Ente Federado		Transmissão
Indicador		Única
1.1	Participação da receita de impostos na receita total do Município	0,96 %
1.2	Participação das transferências intergovernamentais na receita total do Município	80,04 %
1.3	Participação % das Transferências para a Saúde (SUS) no total de recursos transferidos para o Município	12,37 %
1.4	Participação % das Transferências da União para a Saúde no total de recursos transferidos para a saúde no Município	100,00 %
1.5	Participação % das Transferências da União para a Saúde (SUS) no total de Transferências da União para o Município	18,68 %
1.6	Participação % da Receita de Impostos e Transferências Constitucionais e Legais na Receita Total do Município	45,45 %
2.1	Despesa total com Saúde, em R\$/hab, sob a responsabilidade do Município, por habitante	R\$ 495,87
2.2	Participação da despesa com pessoal na despesa total com Saúde	71,11 %
2.3	Participação da despesa com medicamentos na despesa total com Saúde	0,02 %
2.4	Participação da desp. com serviços de terceiros - pessoa jurídica na despesa total com Saúde	7,66 %
2.5	Participação da despesa com investimentos na despesa total com Saúde	2,33 %
2.6	Despesas com Instituições Privadas Sem Fins Lucrativos	0,00 %
3.1	Participação das transferências para a Saúde em relação à despesa total do Município com saúde	50,95 %
3.2	Participação da receita própria aplicada em Saúde conforme a LC141/2012	20,80 %

Fonte: Sistema de Informações sobre Orçamentos Públicos em Saúde (SIOPS).

Data da consulta: 02/10/2023.

EXECUÇÃO ORÇAMENTÁRIA E FINANCEIRA

• Relatório Resumido da Execução Orçamentária (RREO)

RECEITAS RESULTANTES DE IMPOSTOS E TRANSFERÊNCIAS CONSTITUCIONAIS E LEGAIS	PREVISÃO INICIAL	PREVISÃO ATUALIZADA (a)	RECEITAS REALIZADAS	
			Até o Bimestre (b)	% (b/a) x 100
RECEITA DE IMPOSTOS (I)	2.266.691,41	2.266.691,41	563.731,30	24,87
Receita Resultante do Imposto Predial e Territorial Urbano - IPTU	377.676,59	377.676,59	15.653,17	4,14
IPTU	131.992,61	131.992,61	15.653,17	11,86
Multas, Juros de Mora, Dívida Ativa e Outros Encargos do IPTU	245.683,98	245.683,98	0,00	0,00
Receita Resultante do Imposto sobre Serviços de Qualquer Natureza - ITBI	192.274,42	192.274,42	10.776,00	5,60
ITBI	85.455,30	85.455,30	10.776,00	12,61
Multas, Juros de Mora, Dívida Ativa e Outros Encargos do ITBI	106.819,12	106.819,12	0,00	0,00
Receita Resultante do Imposto sobre Serviços de Qualquer Natureza - ISS	886.598,71	886.598,71	345.095,30	38,92
ISS	854.552,97	854.552,97	345.095,30	40,38
Multas, Juros de Mora, Dívida Ativa e Outros Encargos do ISS	32.045,74	32.045,74	0,00	0,00
Receita Resultante do Imposto sobre a Renda e Proventos de Qualquer Natureza Retido na Fonte - IRRF	810.141,69	810.141,69	192.206,83	23,73
RECEITA DE TRANSFERÊNCIAS CONSTITUCIONAIS E LEGAIS (II)	34.690.040,27	34.690.040,27	25.999.816,89	74,95
Cota-Parte FPM	26.693.001,19	26.693.001,19	20.410.368,48	76,46
Cota-Parte ITR	10.681,91	10.681,91	4.323,26	40,47
Cota-Parte do IPVA	907.962,53	907.962,53	1.204.766,37	132,69
Cota-Parte do ICMS	7.057.244,45	7.057.244,45	4.354.763,10	61,71
Cota-Parte do IPI - Exportação	21.150,19	21.150,19	25.595,68	121,02
Compensações Financeiras Provenientes de Impostos e Transferências Constitucionais	0,00	0,00	0,00	0,00
Desoneração ICMS (LC 87/96)	0,00	0,00	0,00	0,00
Outras	0,00	0,00	0,00	0,00
TOTAL DAS RECEITAS RESULTANTES DE IMPOSTOS E TRANSFERÊNCIAS CONSTITUCIONAIS E LEGAIS - (III) = (I) + (II)	36.956.731,68	36.956.731,68	26.563.548,19	71,88

Fonte: Sistema de Informações sobre Orçamentos Públicos em Saúde (SIOPS).

EXECUÇÃO ORÇAMENTÁRIA E FINANCEIRA

DESPESAS COM AÇÕES E SERVIÇOS PÚBLICOS DE SAÚDE (ASPS) - POR SUBFUNÇÃO E CATEGORIA ECONÔMICA	DOTAÇÃO INICIAL	DOTAÇÃO ATUALIZADA (c)	DESPESAS EMPENHADAS		DESPESAS LIQUIDADAS		DESPESAS PAGAS		Inscritas em Restos a Pagar Não Processados (g)
			Até o bimestre (d)	% (d/c) x 100	Até o bimestre (e)	% (e/c) x 100	Até o bimestre (f)	% (f/c) x 100	
ATENÇÃO BÁSICA (IV)	637.240,10	637.240,10	235.060,58	36,89	225.704,58	35,42	223.470,58	35,07	9.356,00
Despesas Correntes	490.793,00	490.793,00	102.060,58	20,80	92.704,58	18,89	90.470,58	18,43	9.356,00
Despesas de Capital	146.447,10	146.447,10	133.000,00	90,82	133.000,00	90,82	133.000,00	90,82	0,00
ASSISTÊNCIA HOSPITALAR E AMBULATORIAL (V)	6.719.882,74	6.719.882,74	5.843.584,45	86,96	4.568.557,76	67,99	4.450.511,79	66,23	1.275.026,69
Despesas Correntes	6.506.271,50	6.506.271,50	5.843.584,45	89,81	4.568.557,76	70,22	4.450.511,79	68,40	1.275.026,69
Despesas de Capital	213.611,24	213.611,24	0,00	0,00	0,00	0,00	0,00	0,00	0,00
SUPORTE PROFILÁTICO E TERAPÊUTICO (VI)	5.085,98	5.085,98	0,00	0,00	0,00	0,00	0,00	0,00	0,00
Despesas Correntes	5.085,98	5.085,98	0,00	0,00	0,00	0,00	0,00	0,00	0,00
Despesas de Capital	0,00	0,00	0,00	0,00	0,00	0,00	0,00	0,00	0,00
VIGILÂNCIA SANITÁRIA (VII)	0,00	0,00	0,00	0,00	0,00	0,00	0,00	0,00	0,00
Despesas Correntes	0,00	0,00	0,00	0,00	0,00	0,00	0,00	0,00	0,00
Despesas de Capital	0,00	0,00	0,00	0,00	0,00	0,00	0,00	0,00	0,00
VIGILÂNCIA EPIDEMIOLÓGICA (VIII)	247.407,49	247.407,49	105.170,00	42,51	66.613,60	26,92	66.613,60	26,92	38.556,40
Despesas Correntes	247.407,49	247.407,49	105.170,00	42,51	66.613,60	26,92	66.613,60	26,92	38.556,40
Despesas de Capital	0,00	0,00	0,00	0,00	0,00	0,00	0,00	0,00	0,00
ALIMENTAÇÃO E NUTRIÇÃO (IX)	0,00	0,00	0,00	0,00	0,00	0,00	0,00	0,00	0,00
Despesas Correntes	0,00	0,00	0,00	0,00	0,00	0,00	0,00	0,00	0,00
Despesas de Capital	0,00	0,00	0,00	0,00	0,00	0,00	0,00	0,00	0,00
OUTRAS SUBFUNÇÕES (X)	830.322,78	830.322,78	692.071,71	83,35	665.116,31	80,10	659.726,31	79,45	26.955,40
Despesas Correntes	825.236,80	825.236,80	692.071,71	83,86	665.116,31	80,60	659.726,31	79,94	26.955,40
Despesas de Capital	5.085,98	5.085,98	0,00	0,00	0,00	0,00	0,00	0,00	0,00
TOTAL (XI) = (IV + V + VI + VII + VIII + IX + X)	8.439.939,09	8.439.939,09	6.875.886,74	81,47	5.525.992,25	65,47	5.400.322,28	63,99	1.349.894,49

Fonte: Sistema de Informações sobre Orçamentos Públicos em Saúde (SIOPS).

EXECUÇÃO ORÇAMENTÁRIA E FINANCEIRA

APURAÇÃO DO CUMPRIMENTO DO LIMITE MÍNIMO PARA APLICAÇÃO EM ASPSP	DESPESAS EMPENHADAS (d)	DESPESAS LIQUIDADAS (e)	DESPESAS PAGAS (f)
Total das Despesas com ASPSP (XII) = (XI)	6.875.886,74	5.525.992,25	5.400.322,28
(-) Restos a Pagar Inscritos Indevidamente no Exercício sem Disponibilidade Financeira (XIII)	N/A	N/A	N/A
(-) Despesas Custeadas com Recursos Vinculados à Parcela do Percentual Mínimo que não foi Aplicada em ASPSP em Exercícios Anteriores (XIV)	0,00	0,00	0,00
(-) Despesas Custeadas com Disponibilidade de Caixa Vinculada aos Restos a Pagar Cancelados (XV)	0,00	0,00	0,00
(=) VALOR APLICADO EM ASPSP (XVI) = (XII - XIII - XIV - XV)	6.875.886,74	5.525.992,25	5.400.322,28
Despesa Mínima a ser Aplicada em ASPSP (XVII) = (III) x 15% (LC 141/2012)			3.984.532,22
Despesa Mínima a ser Aplicada em ASPSP (XVII) = (III) x % (Lei Orgânica Municipal)			N/A
Diferença entre o Valor Aplicado e a Despesa Mínima a ser Aplicada (XVIII) = (XVI (d ou e) - XVII)	2.891.354,52	1.541.460,03	1.415.790,06
Limite não Cumprido (XIX) = (XVIII) (Quando valor for inferior a zero)	0,00	0,00	0,00
PERCENTUAL DA RECEITA DE IMPOSTOS E TRANSFERÊNCIAS CONSTITUCIONAIS E LEGAIS APLICADO EM ASPSP (XVI / III)*100 (mínimo de 15% conforme LC nº 141/2012 ou % da Lei Orgânica Municipal)	25,88	20,80	20,32

Fonte: Sistema de Informações sobre Orçamentos Públicos em Saúde (SIOPS).

EXECUÇÃO ORÇAMENTÁRIA E FINANCEIRA

CONTROLE DO VALOR REFERENTE AO PERCENTUAL MÍNIMO NÃO CUMPRIDO EM EXERCÍCIOS ANTERIORES PARA FINS DE APLICAÇÃO DOS RECURSOS VINCULADOS CONFORME ARTIGOS 25 E 26 DA LC 141/2012	Saldo Inicial (no exercício atual) (h)	Despesas Custeadas no Exercício de Referência			Saldo Final (não aplicado) (l) = (h - (i ou j))
		Empenhadas (i)	Liquidadas (j)	Pagas (k)	
Diferença de limite não cumprido em 2022	0,00	0,00	0,00	0,00	0,00
Diferença de limite não cumprido em 2021	0,00	0,00	0,00	0,00	0,00
Diferença de limite não cumprido em 2020	0,00	0,00	0,00	0,00	0,00
Diferença de limite não cumprido em exercícios anteriores	0,00	0,00	0,00	0,00	0,00
TOTAL DA DIFERENÇA DE LIMITE NÃO CUMPRIDO EM EXERCÍCIOS ANTERIORES (XX)	0,00	0,00	0,00	0,00	0,00

EXECUÇÃO ORÇAMENTÁRIA E FINANCEIRA

EXERCÍCIO DO EMPENHO ²	Valor Mínimo para aplicação em ASPS (m)	Valor aplicado em ASPS no exercício (n)	Valor aplicado além do limite mínimo (o) = (n - m), se	Total inscrito em RP no exercício (p)	RPNP Inscritos Indevidamente no Exercício sem Disponibilidade Financeira q = (XIII d)	Valor inscrito em RP considerado no Limite (r) = (p - (o + q)) se	Total de RP pagos (s)	Total de RP a pagar (t)	Total de RP cancelados ou prescritos (u)	Diferença entre o valor aplicado além do limite e o total de RP cancelados (v) = ((o + q) - u)
Empenhos de 2023	3.984.532,22	5.525.992,25	1.541.460,03	N/A	N/A	N/A	N/A	N/A	N/A	N/A
Empenhos de 2022	5.821.885,86	7.989.094,87	2.167.209,01	502.653,16	124.608,13	0,00	369.264,34	133.388,82	0,00	2.291.817,14
Empenhos de 2021	5.062.314,00	6.870.508,03	1.808.194,03	274.206,77	0,00	0,00	269.263,02	4.943,75	0,00	1.808.194,03
Empenhos de 2020	3.990.369,40	5.041.434,20	1.051.064,80	0,00	300,00	0,00	0,00	0,00	0,00	1.051.364,80
Empenhos de 2019	3.689.146,86	5.245.613,09	1.556.466,23	0,00	0,00	0,00	0,00	0,00	0,00	1.556.466,23
Empenhos de 2018	3.465.109,00	5.386.025,96	1.920.916,96	0,00	0,00	0,00	0,00	0,00	0,00	1.920.916,96
Empenhos de 2017	3.289.240,52	4.127.547,71	838.307,19	0,00	0,00	0,00	0,00	0,00	0,00	838.307,19
Empenhos de 2016	3.254.610,60	4.502.311,30	1.247.700,70	0,00	0,00	0,00	0,00	0,00	0,00	1.247.700,70
Empenhos de 2015	2.988.534,91	4.937.749,35	1.949.214,44	0,00	0,00	0,00	0,00	0,00	0,00	1.949.214,44
Empenhos de 2014	2.791.241,23	4.466.670,19	1.675.428,96	0,00	0,00	0,00	0,00	0,00	0,00	1.675.428,96
Empenhos de 2013	2.599.065,66	3.470.392,25	871.326,59	0,00	0,00	0,00	0,00	0,00	0,00	871.326,59
TOTAL DOS RESTOS A PAGAR CANCELADOS OU PRESCRITOS ATÉ O FINAL DO EXERCÍCIO ATUAL QUE AFETARAM O CUMPRIMENTO DO LIMITE (XXI) (soma dos saldos negativos da coluna "r")										0,00
TOTAL DOS RESTOS A PAGAR CANCELADOS OU PRESCRITOS ATÉ O FINAL DO EXERCÍCIO ANTERIOR QUE AFETARAM O CUMPRIMENTO DO LIMITE (XXII) (valor informado no demonstrativo do exercício anterior)										0,00
TOTAL DOS RESTOS A PAGAR CANCELADOS OU PRESCRITOS NO EXERCÍCIO ATUAL QUE AFETARAM O CUMPRIMENTO DO LIMITE (XXIII) = (XXI - XVII) (Artigo 24 § 1º e 2º da LC 141/2012)										0,00

EXECUÇÃO ORÇAMENTÁRIA E FINANCEIRA

CONTROLE DE RESTOS A PAGAR CANCELADOS OU PRESCRITOS CONSIDERADOS PARA FINS DE APLICAÇÃO DA DISPONIBILIDADE DE CAIXA CONFORME ARTIGO 24§ 1º e 2º DA LC 141/2012	Saldo Inicial (w)	Despesas Custeadas no Exercício de Referência			Saldo Final (não aplicado) ¹ (aa) = (w - (x ou y))
		Empenhadas (x)	Liquidadas (y)	Pagas (z)	
Restos a pagar cancelados ou prescritos em 2023 a ser compensados (XXIV)	0,00	0,00	0,00	0,00	0,00
Restos a pagar cancelados ou prescritos em 2022 a ser compensados (XXV)	0,00	0,00	0,00	0,00	0,00
Restos a pagar cancelados ou prescritos em 2021 a ser compensados (XXVI)	0,00	0,00	0,00	0,00	0,00
Restos a pagar cancelados ou prescritos em exercícios anteriores a serem compensados (XXVII)	0,00	0,00	0,00	0,00	0,00
TOTAL DE RESTOS A PAGAR CANCELADOS OU PRESCRITOS A COMPENSAR (XXVIII)	0,00	0,00	0,00	0,00	0,00

RECEITAS ADICIONAIS PARA O FINANCIAMENTO DA SAÚDE NÃO COMPUTADAS NO CÁLCULO DO MÍNIMO	PREVISÃO INICIAL	PREVISÃO ATUALIZADA (a)	RECEITAS REALIZADAS	
			Até o Bimestre (b)	% (b/a) x 100
RECEITAS DE TRANSFERÊNCIAS PARA A SAÚDE (XXIX)	6.539.263,71	6.539.263,71	5.788.470,69	88,52
Provenientes da União	6.539.263,71	6.539.263,71	5.788.470,69	88,52
Provenientes dos Estados	0,00	0,00	0,00	0,00
Provenientes de Outros Municípios	0,00	0,00	0,00	0,00
RECEITA DE OPERAÇÕES DE CRÉDITO INTERNAS E EXTERNAS VINCULADAS A SAÚDE (XXX)	0,00	0,00	0,00	0,00
OUTRAS RECEITAS (XXXI)	0,00	0,00	0,00	0,00
TOTAL RECEITAS ADICIONAIS PARA FINANCIAMENTO DA SAÚDE (XXXII) = (XXIX + XXX + XXXI)	6.539.263,71	6.539.263,71	5.788.470,69	88,52

EXECUÇÃO ORÇAMENTÁRIA E FINANCEIRA

DESPESAS COM SAUDE POR SUBFUNÇÕES E CATEGORIA ECONÔMICA NÃO COMPUTADAS NO CÁLCULO DO MÍNIMO	DOTAÇÃO INICIAL	DOTAÇÃO ATUALIZADA (c)	DESPESAS EMPENHADAS		DESPESAS LIQUIDADAS		DESPESAS PAGAS		Inscritas em Restos a Pagar não Processados (g)
			Até o bimestre (d)	% (d/c) x 100	Até o bimestre (e)	% (e/c) x 100	Até o bimestre (f)	% (f/c) x 100	
ATENÇÃO BÁSICA (XXXIII)	5.613.517,20	5.613.517,20	5.181.997,19	92,31	3.369.847,30	60,03	3.369.847,30	60,03	1.812.149,89
Despesas Correntes	5.596.711,58	5.596.711,58	5.181.997,19	92,59	3.369.847,30	60,21	3.369.847,30	60,21	1.812.149,89
Despesas de Capital	16.805,62	16.805,62	0,00	0,00	0,00	0,00	0,00	0,00	0,00
ASSISTÊNCIA HOSPITALAR E AMBULATORIAL (XXXIV)	3.243.374,02	3.243.374,02	3.052.102,64	94,10	2.077.592,16	64,06	2.077.592,16	64,06	974.510,48
Despesas Correntes	3.106.654,38	3.106.654,38	2.919.925,73	93,99	1.945.415,25	62,62	1.945.415,25	62,62	974.510,48
Despesas de Capital	136.719,64	136.719,64	132.176,91	96,68	132.176,91	96,68	132.176,91	96,68	0,00
SUPORTE PROFILÁTICO E TERAPÊUTICO (XXXV)	88.955,17	88.955,17	0,00	0,00	0,00	0,00	0,00	0,00	0,00
Despesas Correntes	88.955,17	88.955,17	0,00	0,00	0,00	0,00	0,00	0,00	0,00
Despesas de Capital	0,00	0,00	0,00	0,00	0,00	0,00	0,00	0,00	0,00
VIGILÂNCIA SANITÁRIA (XXXVI)	152.579,44	152.579,44	99.594,91	65,27	88.791,11	58,19	88.791,11	58,19	10.803,80
Despesas Correntes	152.579,44	152.579,44	99.594,91	65,27	88.791,11	58,19	88.791,11	58,19	10.803,80
Despesas de Capital	0,00	0,00	0,00	0,00	0,00	0,00	0,00	0,00	0,00
VIGILÂNCIA EPIDEMIOLÓGICA (XXXVII)	559.130,13	559.130,13	516.127,13	92,31	298.093,92	53,31	298.093,92	53,31	218.033,21
Despesas Correntes	559.130,13	559.130,13	516.127,13	92,31	298.093,92	53,31	298.093,92	53,31	218.033,21
Despesas de Capital	0,00	0,00	0,00	0,00	0,00	0,00	0,00	0,00	0,00
ALIMENTAÇÃO E NUTRIÇÃO (XXXVIII)	0,00	0,00	0,00	0,00	0,00	0,00	0,00	0,00	0,00
Despesas Correntes	0,00	0,00	0,00	0,00	0,00	0,00	0,00	0,00	0,00
Despesas de Capital	0,00	0,00	0,00	0,00	0,00	0,00	0,00	0,00	0,00
OUTRAS SUBFUNÇÕES (XXXIX)	0,00	0,00	0,00	0,00	0,00	0,00	0,00	0,00	0,00
Despesas Correntes	0,00	0,00	0,00	0,00	0,00	0,00	0,00	0,00	0,00
Despesas de Capital	0,00	0,00	0,00	0,00	0,00	0,00	0,00	0,00	0,00
TOTAL DAS DESPESAS NÃO COMPUTADAS NO CÁLCULO DO MÍNIMO (XL) = (XXXIII + XXXIV + XXXV + XXXVI + XXXVII + XXXVIII+ XXXIX)	9.657.555,96	9.657.555,96	8.849.821,87	91,64	5.834.324,49	60,41	5.834.324,49	60,41	3.015.497,38

EXECUÇÃO ORÇAMENTÁRIA E FINANCEIRA

DESPESAS TOTAIS COM SAÚDE EXECUTADAS COM RECURSOS PRÓPRIOS E COM RECURSOS TRANSFERIDOS DE OUTROS ENTES	DOTAÇÃO INICIAL	DOTAÇÃO ATUALIZADA (c)	DESPESAS EMPENHADAS		DESPESAS LIQUIDADAS		DESPESAS PAGAS		Inscritas em Restos a Pagar não Processados (g)
			Até o bimestre (d)	% (d/c) x 100	Até o bimestre (e)	% (e/c) x 100	Até o bimestre (f)	% (f/c) x 100	
ATENÇÃO BÁSICA(XLI) = (IV + XXXIII)	6.250.757,30	6.250.757,30	5.417.057,77	86,66	3.595.551,88	57,52	3.593.317,88	57,49	1.821.505,89
ASSISTÊNCIA HOSPITALAR E AMBULATORIAL (XLII) = (V + XXXIV)	9.963.256,76	9.963.256,76	8.895.687,09	89,28	6.646.149,92	66,71	6.528.103,95	65,52	2.249.537,17
SUORTE PROFILÁTICO E TERAPÊUTICO (XLIII) = (VI + XXXV)	94.041,15	94.041,15	0,00	0,00	0,00	0,00	0,00	0,00	0,00
VIGILÂNCIA SANITÁRIA (XLIV) = (VII + XXXVI)	152.579,44	152.579,44	99.594,91	65,27	88.791,11	58,19	88.791,11	58,19	10.803,80
VIGILÂNCIA EPIDEMIOLÓGICA (XLV) = (VIII + XXXVII)	806.537,62	806.537,62	621.297,13	77,03	364.707,52	45,22	364.707,52	45,22	256.589,61
ALIMENTAÇÃO E NUTRIÇÃO (XLVI) = (IX + XXXVIII)	0,00	0,00	0,00	0,00	0,00	0,00	0,00	0,00	0,00
OUTRAS SUBFUNÇÕES (XLVII) = (X + XXXIX)	830.322,78	830.322,78	692.071,71	83,35	665.116,31	80,10	659.726,31	79,45	26.955,40
TOTAL DAS DESPESAS COM SAÚDE (XLVIII) = (XI + XL)	18.097.495,05	18.097.495,05	15.725.708,61	86,89	11.360.316,74	62,77	11.234.646,77	62,08	4.365.391,87
(-) Despesas da Fonte: Transferências da União - inciso I do art. 5º da Lei Complementar 173/2020	9.657.555,96	9.657.555,96	8.849.821,87	91,64	5.834.324,49	60,41	5.834.324,49	60,41	3.015.497,38
TOTAL DAS DESPESAS EXECUTADAS COM RECURSOS PRÓPRIOS (XLIX)	8.439.939,09	8.439.939,09	6.875.886,74	81,47	5.525.992,25	65,47	5.400.322,28	63,99	1.349.894,49

FONTE: SIOPS, Pernambuco 29/09/23 08:10:23

- 1 - Nos cinco primeiros bimestres do exercício, o acompanhamento será feito com base na despesa liquidada. No último bimestre do exercício, o valor deverá corresponder ao total da despesa empenhada.
- 2 - Até o exercício de 2018, o controle da execução dos restos a pagar considerava apenas os valores dos restos a pagar não processados (regra antiga). A partir do exercício de 2019, o controle da execução dos restos a pagar considera os restos a pagar processados e não processados (regra nova).
- 3 - Essas despesas são consideradas executadas pelo ente transferidor.

EXECUÇÃO ORÇAMENTÁRIA E FINANCEIRA

• Covid-19 Repasse União

Quadro demonstrativo da transferência de recursos advindos da união para a aplicação no enfrentamento da situação de emergência de saúde pública de importância nacional - Coronavírus (COVID-19)			
Descrição do recurso	SALDO DO RECURSO DO EXERCÍCIO ANTERIOR (31/12/2022)	RECURSOS DIRECIONADOS NO EXERCÍCIO ATUAL ATÉ O BIMESTRE	SALDO TOTAL
Recursos advindos da transferência da União repassados pelo FNS conf. Portarias específicas nos blocos de manutenção e estruturação para a aplicação no enfrentamento da situação de emergência de saúde pública de importância nacional - Coronavírus (COVID-19)	2.785.171,66	0,00	2.785.171,66
Recursos advindos da transferência da União repassados pelo FNS nos blocos de manutenção e estruturação não específicas para a aplicação no enfrentamento da situação de emergência de saúde pública de importância nacional - Coronavírus (COVID-19)	2.197.156,75	0,00	2.197.156,75
Recursos advindos de transposição de saldos financeiros de exercícios anteriores provenientes de repasses federais do FNS aos fundos de saúde dos estados, DF e municípios conf. LC 172/2020.	0,00	0,00	0,00
Recursos advindos da União, na forma de auxílio financeiro, aos Estados, ao Distrito Federal e aos Municípios, no exercício de 2020, e em ações de enfrentamento ao Coronavírus SARS-CoV-2 (Covid-19). Conforme LC 173/2020	0,00	0,00	0,00
Recursos advindos da União, na forma de prestação de apoio financeiro pela União aos entes federativos que recebem recursos do Fundo de Participação dos Estados - FPE e do Fundo de Participação dos Municípios - FPM, com o objetivo de mitigar as dificuldades financeiras decorrentes do estado de calamidade pública reconhecido pelo Decreto Legislativo nº 6, de 20 de março de 2020, e da emergência de saúde pública de importância internacional decorrente do coronavírus (Covid-19). MP 938/2020	0,00	0,00	0,00
Outros recursos advindos de transferências da União	0,00	0,00	0,00
Total de recursos advindos de transferência da união para enfrentamento da Emergência em Saúde Pública de Importância Nacional - CORONAVIRUS (COVID-19)	4.982.328,41	0,00	4.982.328,41

EXECUÇÃO ORÇAMENTÁRIA E FINANCEIRA

Despesas decorrentes do enfrentamento da situação de emergência de saúde pública de importância nacional Coronavírus (COVID-19)			
Descrição das Subfunções/Despesas	Despesas Empenhadas	Despesas Liquidadas	Despesas Pagas
Administração Geral	0,00	0,00	0,00
Atenção Básica	0,00	0,00	0,00
Assistência Hospitalar e Ambulatorial	0,00	0,00	0,00
Suporte profilático e terapêutico	0,00	0,00	0,00
Vigilância Sanitária	0,00	0,00	0,00
Vigilância Epidemiológica	0,00	0,00	0,00
Alimentação e Nutrição	0,00	0,00	0,00
Informações Complementares	0,00	0,00	0,00
Total	0,00	0,00	0,00

EXECUÇÃO ORÇAMENTÁRIA E FINANCEIRA

Descrição das Subfunções/Despesas	Inscrição em 2022 - RPs processados (a)	Inscrição em 2022 - RPs não processados (b)	Inscrição em 2022 - Saldo total (c) = a+b	Execução de RPs inscritos em 2022 - RPs processados Pago (d)	Execução de RPs inscritos em 2022 - RPs Cancelado (e)	Execução de RPs inscritos em 2022 - RPs não processados - Liquidado* (f)	Execução de RPs inscritos em 2022 - RPs não processados - Pago (g)	Execução de RPs inscritos em 2022 - RPs não processados - Cancelado (h)	Saldo até o bimestre (Rps inscritos em 2022) - Saldo até o bimestre - RPs processados i= (a - d - e)	Saldo até o bimestre (Rps inscritos em 2022) - Saldo até o bimestre - RPs não processados j= (b - f - g - h)	Saldo até o bimestre (Rps inscritos em 2022) - Saldo até o bimestre - Saldo Total k= (i + j)	Inscrição em 2021 - RPs processados (a)	Inscrição em 2021 - RPs não processados (b)
Administração Geral	0,00	0,00	0,00	0,00	0,00	0,00	0,00	0,00	0,00	0,00	0,00	0,00	0,00
Atenção Básica	0,00	0,00	0,00	0,00	0,00	0,00	0,00	0,00	0,00	0,00	0,00	0,00	0,00
Assistência Hospitalar e Ambulatorial	0,00	0,00	0,00	0,00	0,00	0,00	0,00	0,00	0,00	0,00	0,00	2.492,00	32.405,00
Suporte profilático e terapêutico	0,00	0,00	0,00	0,00	0,00	0,00	0,00	0,00	0,00	0,00	0,00	0,00	0,00
Vigilância Sanitária	0,00	0,00	0,00	0,00	0,00	0,00	0,00	0,00	0,00	0,00	0,00	0,00	0,00
Vigilância Epidemiológica	0,00	81,00	81,00	0,00	0,00	0,00	0,00	0,00	0,00	81,00	81,00	0,00	0,00
Alimentação e Nutrição	0,00	0,00	0,00	0,00	0,00	0,00	0,00	0,00	0,00	0,00	0,00	0,00	0,00
Informações Complementares	600,00	0,00	600,00	0,00	0,00	0,00	0,00	0,00	600,00	0,00	600,00	0,00	0,00
Total	600,00	81,00	681,00	0,00	0,00	0,00	0,00	0,00	600,00	81,00	681,00	2.492,00	32.405,00

Fonte: Sistema de Informações sobre Orçamentos Públicos em Saúde (SIOPS)

Gerado em 02/10/2023 16:08:33

EXECUÇÃO ORÇAMENTÁRIA E FINANCEIRA

• Covid-19 Recursos Próprios

Quadro demonstrativo da aplicação de recursos próprios no enfrentamento da situação de emergência de saúde pública de importância nacional - Coronavírus (COVID-19)			
Descrição do recurso	SALDO DO RECURSO DO EXERCÍCIO ANTERIOR (31/12/2022)	RECURSOS DIRECIONADOS NO EXERCÍCIO ATUAL ATÉ O BIMESTRE	SALDO TOTAL
Recursos próprios a serem aplicados no enfrentamento da emergência de saúde - nacional - Coronavírus (COVID-19)	0,00	0,00	0,00
Total	0,00	0,00	0,00

Despesas decorrentes do enfrentamento da situação de emergência de saúde pública de importância nacional Coronavírus (COVID-19)			
Descrição das Subfunções/Despesas	Despesas Empenhadas	Despesas Liquidadas	Despesas Pagas
Administração Geral	0,00	0,00	0,00
Atenção Básica	0,00	0,00	0,00
Assistência Hospitalar e Ambulatorial	0,00	0,00	0,00
Suporte profilático e terapêutico	0,00	0,00	0,00
Vigilância Sanitária	0,00	0,00	0,00
Vigilância Epidemiológica	0,00	0,00	0,00
Alimentação e Nutrição	0,00	0,00	0,00
Informações Complementares	0,00	0,00	0,00
Total	0,00	0,00	0,00

EXECUÇÃO ORÇAMENTÁRIA E FINANCEIRA

Descrição das Subfunções/Despesas	Inscrição em 2022 - RPs processados (a)	Inscrição em 2022 - RPs não processados (b)	Inscrição em 2022 - Saldo total (c) = a+b	Execução de RPs inscritos em 2022 - RPs processados Pago (d)	Execução de RPs inscritos em 2022 - RPs processados Cancelado (e)	Execução de RPs inscritos em 2022 - RPs não processados - Liquidado* (f)	Execução de RPs inscritos em 2022 - RPs não processados - Pago (g)	Execução de RPs inscritos em 2022 - RPs não processados - Cancelado (h)	Saldo até o bimestre (Rps inscritos em 2022) - Saldo até o bimestre - RPs processados i= (a - d - e)	Saldo até o bimestre (Rps inscritos em 2022) - Saldo até o bimestre - RPs não processados j= (b -f - g - h)	Saldo até o bimestre (Rps inscritos em 2022) - Saldo até o bimestre - Saldo Total k= (i + j)	Inscrição em 2021 - RPs processados (a)	Inscrição em 2021 - RPs não processados (b)
Administração Geral	0,00	0,00	0,00	0,00	0,00	0,00	0,00	0,00	0,00	0,00	0,00	0,00	0,00
Atenção Básica	0,00	0,00	0,00	0,00	0,00	0,00	0,00	0,00	0,00	0,00	0,00	0,00	0,00
Assistência Hospitalar e Ambulatorial	0,00	0,00	0,00	0,00	0,00	0,00	0,00	0,00	0,00	0,00	0,00	0,00	0,00
Suporte profilático e terapêutico	0,00	0,00	0,00	0,00	0,00	0,00	0,00	0,00	0,00	0,00	0,00	0,00	0,00
Vigilância Sanitária	0,00	0,00	0,00	0,00	0,00	0,00	0,00	0,00	0,00	0,00	0,00	0,00	0,00
Vigilância Epidemiológica	0,00	0,00	0,00	0,00	0,00	0,00	0,00	0,00	0,00	0,00	0,00	0,00	0,00
Alimentação e Nutrição	0,00	0,00	0,00	0,00	0,00	0,00	0,00	0,00	0,00	0,00	0,00	0,00	0,00
Informações Complementares	0,00	0,00	0,00	0,00	0,00	0,00	0,00	0,00	0,00	0,00	0,00	0,00	0,00
Total	0,00	0,00	0,00	0,00	0,00	0,00	0,00	0,00	0,00	0,00	0,00	0,00	0,00

Fonte: Sistema de Informações sobre Orçamentos Públicos em Saúde (SIOPS)

Gerado em 02/10/2023 16:08:32

EXECUÇÃO ORÇAMENTÁRIA E FINANCEIRA

• Covid-19 Repasse Estadual

Quadro demonstrativo da transferência de recursos advindos do estado para a aplicação no enfrentamento da situação de emergência de saúde pública de importância nacional - Coronavírus (COVID-19)			
Descrição do recurso	SALDO DO RECURSO DO EXERCÍCIO ANTERIOR (31/12/2022)	RECURSOS DIRECIONADOS NO EXERCÍCIO ATUAL ATÉ O BIMESTRE	SALDO TOTAL
Recursos de transferências do estado para enfrentamento da situação de emergência de saúde pública de importância nacional - Coronavírus (COVID-19)	52.787,61	0,00	52.787,61
Total	52.787,61	0,00	52.787,61

Despesas decorrentes do enfrentamento da situação de emergência de saúde pública de importância nacional Coronavírus (COVID-19)			
Descrição das Subfunções/Despesas	Despesas Empenhadas	Despesas Liquidadas	Despesas Pagas
Administração Geral	0,00	0,00	0,00
Atenção Básica	0,00	0,00	0,00
Assistência Hospitalar e Ambulatorial	0,00	0,00	0,00
Suporte profilático e terapêutico	0,00	0,00	0,00
Vigilância Sanitária	0,00	0,00	0,00
Vigilância Epidemiológica	0,00	0,00	0,00
Alimentação e Nutrição	0,00	0,00	0,00
Informações Complementares	0,00	0,00	0,00
Total	0,00	0,00	0,00

Fonte: Sistema de Informações sobre Orçamentos Públicos em Saúde (SIOPS)

PREFEITURA MUNICIPAL DE AMARAJI
SECRETARIA MUNICIPAL DE SAÚDE



DESTAQUES

EXAMES LABORATORIAS REALIZADOS POR MÊS, 2023



TESTES DE HPV POR PCR

IIIª REGIÃO DE SAÚDE

Municípios	N. de Coletas	Meta 20% Ano	% de coleta
Amaraji	526	848	62,0%
Barreiros	451	1585	28,5%
Cortês	257	455	56,5%
Lagoa dos Gatos	191	580	32,9%
Primavera	187	540	34,6%
Ribeirão	285	1825	15,6%
São Benedito do Sul	145	615	23,6%
Tamandaré	154	874	17,6%
Total	2196	7322	30,0%



Fonte: Gerenciador de Ambiente Laboratorial – GAL, Dezembro, 2023.

Data de extração: 01/09/2023 até 06/12/2023

TESTES RÁPIDOS RECEBIDOS DA III GERES EM 2023


HIV	<u>HBsAG</u> – HEP B	HCV – HEP C	SÍFILIS
1.085	975	905	955

TESTES REALIZADOS NAS UNIDADES EM 2023

HIV	<u>HBsAG</u> – HEP B	HCV – HEP C	SÍFILIS
984	872	839	905

QUANTIDADES DE REAGENTES EM 2023

HIV	<u>HBsAG</u> – HEP B	HCV – HEP C	SÍFILIS
07	00	00	18



QUANTIDADE DE EXAMES CITOLÓGICOS REALIZADOS NA APS EM 2023.

MÊS	QUANTIDADE
JANEIRO	00
FEVEREIRO	92
MARÇO	157
ABRIL	129
MAIO	135
JUNHO	60
JULHO	103
AGOSTO	135
SETEMBRO	-----
OUTUBRO	-----
NOVEMBRO	-----
DEZEMBRO	-----
TOTAL	811 COLETAS

PROCEDIMENTOS REALIZADOS - REGULAÇÃO



CMCE

CMCE - SOLICITANTE - SECRETARIA MUNICIPAL DE SAUDE DE AMARAJI - HELLEN
Versão - Sistema: 2020.1.17-RELEASE | Banco de dados: 1.30.0 18/12/2023 10:33:49 | PT-BR



Form fields for search and filtering:

- Cartão SUS:
- Código do cidadão:
- Nome do cidadão:
- Data de nascimento:
- Tipo financiamento:
- Origem da demanda: Fora da rede Cidadão referência
- Nº solicitação:
- Tipo de solicitação:
- Item agendamento:
- Cotas disponíveis:
- Unidade solicitante*:
- Profissional solicitante:
- Unidade executante:
- Profissional executante:
- Tipo de data*:
- Período*: a
- Situação:
- Prioridade:

Procedimentos realizados	Total de Procedimentos Realizados
Tomografia	47
Ressonância	34
Oftalmologista	62
Cardiologista	49
Endocrinologista	26
Pediatria	08
Dermatologista	41
Otorrinolaringologista	12
Neurologista Infantil	03
Mastologista	07
Mamografia	23
Reumatologia	41
Cirurgia Geral	26

Navigation: [Home] [Left] [1] [Right] [Home]

Buttons: Solicitação alterada, Contra referência, Solicitação de cidadão com referência

TOTAL: 0



VACINAÇÃO DE COVID-19, ACIMA DA MÉDIA DO ESTADO.



Fonte: Secretaria Estadual de Saúde (SES).

<https://portal.saude.pe.gov.br/noticias/secretaria/covid-19-painel-de-acompanhamento-vacinal>

Painel de Monitoramento dos Instrumentos de Planejamento e Gestão em Saúde

Sistema DigiSUS Gestor Módulo Planejamento - DGMP

Selecione os dados

NACIONAL

ESFERA ESTADUAL

REGIÕES DE SAÚDE

ESFERA MUNICIPAL

ANÁLISE DAS PENDÊNCIAS

Selecione o Estado

PERNAMBUCO

Selecione os Filtros

Macrorregião de Saúde

Todos

Região de Saúde

PALMARES

Região Administrativa

Todos

Selecione Ano/Período

2023

Limpar Filtro

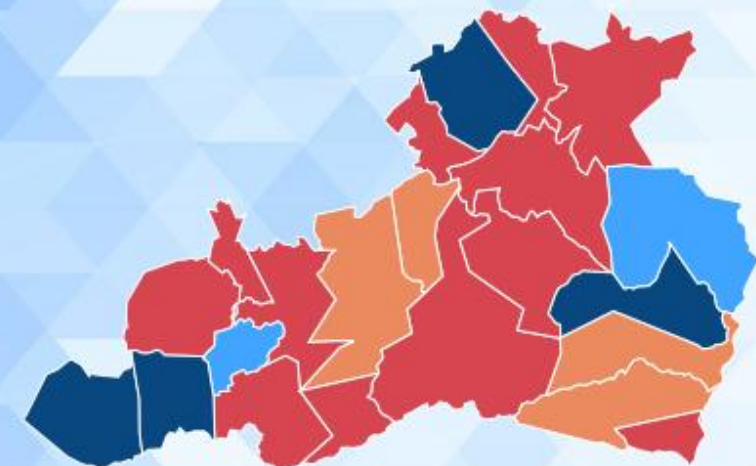
Plano de Saúde

Programação Anual de Saúde

RDQA

Relatório Anual de Gestão

Mapa do status da Programação Anual de Saúde do período de 2023, PERNAMBUCO, Brasil.



● Aprovado ● Em Análise no Conselho de Saúde ● Em Elaboração ● Não Iniciado

STATUS

	Mun	%
Não Iniciado	12	54,5%
Aprovado	4	18,2%
Em Elaboração	4	18,2%
Em Análise no Conselho de Saúde	2	9,1%

Total Municípios
22

NOVO - Comparar Região

MAPA

GRÁFICO

TABELA

Links

DigiSUS Gestor- Módulo Planejamento

Boletins Estaduais - SEINSF/SEMS

Última atualização: 14 dezembro, 2023

Desenvolvedor

Laboratório de
Inteligência Artificial
em Saúde

Painel de Monitoramento dos Instrumentos de Planejamento e Gestão em Saúde

Sistema DigiSUS Gestor Módulo Planejamento - DGMP

Selecione os dados

NACIONAL

ESFERA ESTADUAL

REGIÕES DE SAÚDE

ESFERA MUNICIPAL

ANÁLISE DAS PENDÊNCIAS

Selecione o Estado

PERNAMBUCO

Selecione os Filtros

Macrorregião de Saúde

Todos

Região de Saúde

PALMARES

Região Administrativa

Todos

Selecione Ano/Período

2023

Limpar Filtro

Plano de Saúde

Programação Anual de Saúde

RDQA

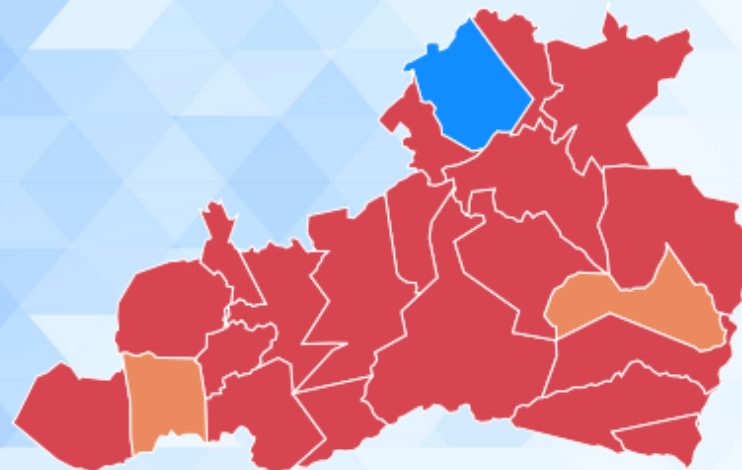
Relatório Anual de Gestão

Mapa do status do 1º, 2º e 3º RDQA do ano de 2023, PERNAMBUCO, Brasil.

1º RDQA

2º RDQA

3º RDQA



● Avaliado ● Em Elaboração ● Não Iniciado

STATUS

Não Iniciado
Em Elaboração
Avaliado

Mun	%
19	86,4%
2	9,1%
1	4,5%

Total Municípios
22

NOVO - Comparar Região

MAPA

GRÁFICO

TABELA

Links

DigiSUS Gestor- Módulo Planejamento

Boletins Estaduais - SEINSF/SEMS

Ultima atualização: 14 dezembro, 2023

Desenvolvedor

Laboratório de
Inteligência Artificial
em Saúde

Painel de Monitoramento dos Instrumentos de Planejamento e Gestão em Saúde

Sistema DigiSUS Gestor Módulo Planejamento - DGMP

Selecione os dados

NACIONAL

ESFERA ESTADUAL

REGIÕES DE SAÚDE

ESFERA MUNICIPAL

ANÁLISE DAS PENDÊNCIAS

Selecione o Estado

PERNAMBUCO

Selecione os Filtros

Macrorregião de Saúde

Todos

Região de Saúde

PALMARES

Região Administrativa

Todos

Selecione Ano/Período

2023

Limpar Filtro

Plano de Saúde

Programação Anual de Saúde

RDQA

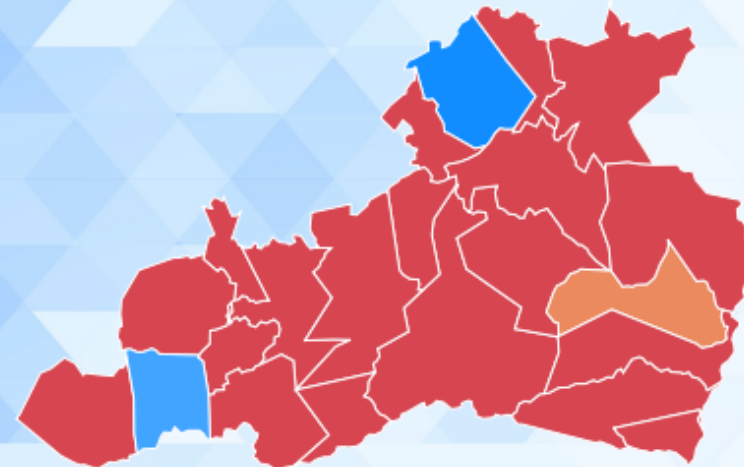
Relatório Anual de Gestão

Mapa do status do 1º, 2º e 3º RDQA do ano de 2023, PERNAMBUCO, Brasil.

1º RDQA

2º RDQA

3º RDQA



● Avaliado ● Em Análise no Conselho de Saúde ● Em Elaboração ● Não Iniciado

STATUS

Mun

%

Não Iniciado

19

86,4%

Avaliado

1

4,5%

Em Análise no Conselho de Saúde

1

4,5%

Em Elaboração

1

4,5%

Total Municípios

22

NOVO - Comparar Região

Links

DigiSUS Gestor- Módulo Planejamento

Boletins Estaduais - SEINSF/SEMS

Última atualização: 14 dezembro, 2023

MAPA

GRÁFICO

TABELA

Desenvolvedor

Laboratório de
Inteligência Artificial
em Saúde

Painel de Monitoramento dos Instrumentos de Planejamento e Gestão em Saúde

Sistema DigiSUS Gestor Módulo Planejamento - DGMP

Selecione os dados

NACIONAL

ESFERA ESTADUAL

REGIÕES DE SAÚDE

ESFERA MUNICIPAL

ANÁLISE DAS PENDÊNCIAS

Plano de Saúde

Programação Anual de Saúde

RDQA

Relatório Anual de Gestão

Selecione o Estado

PERNAMBUCO

Selecione os Filtros

Macrorregião de Saúde

Todos

Região de Saúde

PALMARES

Região Administrativa

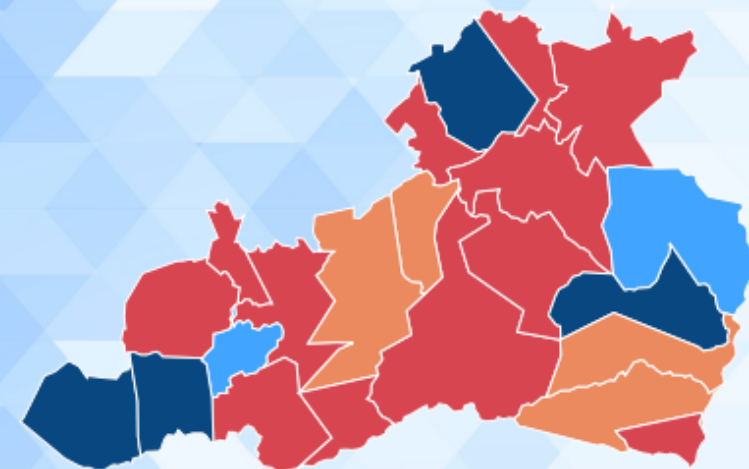
Todos

Selecione Ano/Período

2023

Limpar Filtro

Mapa do status da Programação Anual de Saúde do período de 2023, PERNAMBUCO, Brasil.



● Aprovado ● Em Análise no Conselho de Saúde ● Em Elaboração ● Não Iniciado

STATUS

	Mun	%
Não Iniciado	12	54,5%
Aprovado	4	18,2%
Em Elaboração	4	18,2%
Em Análise no Conselho de Saúde	2	9,1%

Total Municípios
22

NOVO - Comparar Região

MAPA

GRÁFICO

TABELA

Links

DigiSUS Gestor- Módulo Planejamento

Boletins Estaduais - SEINSF/SEMS

Ultima atualização: 14 dezembro, 2023

Desenvolvedor

Laboratório de
Inteligência Artificial
em Saúde

CAMPANHA ANTIRRÁBICA DA III GERES - 2023

Código IBGE	Municípios	Pop. Canina Estimada	Nº de Cães Vacinados	C.V.C %	Pop. Felina Estimada	Nº de Gatos Vacinados	C.V.F. %	Total de Animais Vacinados
2600401	Água Preta	4.486	4.110	91.61%	1.382	1.377	99.63%	
2600906	Amaraji	2.749	2.492	90.65%	1.296	1.583	122.14%	
2601409	Barreiros	5.144	5.345	103.90%	2.514	2.815	111.97%	
2601508	Belém de Maria	1.460	842	57.67%	591	551	93.23%	
2604205	Catende	5.253	3.086	58.74%	1.029	1.263	122.74%	
2604809	Cortês	1.505	1.385	92.02%	792	680	85.85%	
2605202	Escada	8.364	5.882	70.32%	2.796	2.774	99.21%	
2605905	Gameleira	3.789	699	18.44%	1.598	309	19.33%	
2607950	Jaqueira	1.396	917	65.68%	503	471	93.63%	
2608206	Joaquim Nabuco	1.920	1.379	71.82%	900	763	84.77%	
2608701	Lagoa dos Gatos	1.961	800	40.79%	589	530	89.98%	
2609204	Maraiá	1.332	1.085	81.45%	498	474	95.18%	
2610004	PALMARES	7.649	5.268	68.87%	3.111	2.243	72.09%	
2611408	Primavera	1.828	1.528	83.58%	491	725	147.65%	
2611507	Quipapá	3.157	2.455	77.76%	937	1.232	131.48%	
2611804	Ribeirão	5.738	3.567	61.11%	1.592	1.323	83.10%	
2611903	Rio Formoso	3.006	2.621	87.19%	1.937	1.472	75.99%	
2612901	S B do Sul	1.949	987	50.64%	712	518	72.75%	
2613404	S J da C Grande	2.624	1.472	56.09%	848	556	20.87%	
2614204	Sirinhaém	5.621	5.226	92.97%	2.787	2.227	79.90%	
2614857	Tamandaré	2.862	1.122	39.20%	1.620	507	31.29%	
2616506	Xexéu	1.974	1.047	53.03%	1.103	395	35.81%	
TOTAL		75.767			29.626			

BOLSA FAMÍLIA POR PSF - 2023

MS/SAPS - Secretaria de Atenção Primária à Saúde

Bolsa Família

Vigência: 2º/2023

Tipo do relatório: Consolidado de cobertura das condicionalidades de saúde

Público visualizado: Geral

Tipo de filtro: Por EAS

Vigência	EAS	Qtd. beneficiários a serem acompanhados	Qtd. beneficiários acompanhados	Perc. cobertura de beneficiários acompanhados (%)	Qtd. criança a ser acompanhada	Qtd. criança acompanhada	Perc. cobertura do acomp. de crianças (%)	Qtd. criança com vac. em dia	Perc. crianças com vac. em dia (%)	Qtd. criança com dados nutricionais	Perc. crianças com dados nutricionais (%)	Qtd. gestantes estimadas	Qtd. gestantes localizadas	Perc. de cobertura de gestantes localizadas (%)	Qtd. gestantes pré-natal em dia	Perc. gestantes com pré em dia (%)	Qtd. gestantes com dados nutric.	Perc. gestantes com dados nutric. (%)
22023	PSF ALICE BATISTA DOS	690	572	82,90%	250	178	71,20%	178	100%	178	100%	39	12	30,77%	12	100%	11	91,67%
22023	PSF AMARA MARIA DE	472	368	77,97%	148	95	64,19%	95	100%	95	100%	39	12	30,77%	12	100%	11	91,67%
22023	PSF DEMARCAÇÃO	414	371	89,61%	124	100	80,65%	100	100%	100	100%	39	7	17,95%	7	100%	6	85,71%
22023	PSF ESTIVAS	620	556	89,68%	193	155	80,31%	155	100%	155	100%	39	12	30,77%	12	100%	6	50%
22023	PSF JOAO GOUVEIA DA	349	278	79,66%	80	51	63,75%	51	100%	51	100%	39	0	0%	0	0%	0	0%
22023	PSF JOAO PAULO II	364	288	79,12%	104	77	74,04%	77	100%	77	100%	39	8	20,51%	8	100%	4	50%
22023	PSF RECANTO DOS	355	343	96,62%	122	120	98,36%	120	100%	120	100%	39	5	12,82%	5	100%	3	60%
22023	PSF VILA DA CONCEICAO	265	226	85,28%	75	58	77,33%	58	100%	58	100%	39	5	12,82%	5	100%	5	100%
22023	PSF XV DE NOVENBRO	441	357	80,95%	135	84	62,22%	84	100%	84	100%	39	6	15,38%	6	100%	5	83,33%
		3970	3359	85%														

Dados atualizados em: 14/12/2023

Relatório gerado em: 18-12-2023 às 10:30:39

BOLSA FAMÍLIA GERAL - 2023

MUNICÍPIO	Perc. cobertura de beneficiários acompanhados (%)	Perc. cobertura do acomp. de crianças (%)	Perc. crianças com vac. em dia (%)	Perc. crianças com dados nutricionais (%)	Perc. de cobertura de gestantes localizadas (%)	Perc. gestantes com pré em dia (%)	Perc. gestantes com dados nutric. (%)
AGUA PRETA	76,03%	61,30%	100%	100%	214%	100%	48,89%
AMARAJI	85,00%	58,49%	100%	100%	205%	100%	68,75%
BARREIROS	72,67%	51,21%	100%	100%	162%	100%	63,75%
BELEM DE MARIA	74,69%	48,87%	100%	100%	139%	100%	62,50%
CATENDE	69,55%	56,52%	100%	100%	320%	100%	42,79%
CORTES	80,31%	65,10%	100%	100%	124%	100%	64,52%
ESCADA	71,06%	60,91%	100%	100%	157%	100%	66,67%
GAMELEIRA	77,01%	64,43%	100%	100%	288%	100%	73,68%
JAQUEIRA	82,11%	69,87%	100%	100%	229%	100%	90,63%
JOAQUIM NABUCO	78,60%	69,66%	100%	100%	317%	100%	66,67%
LAGOA DOS GATOS	78,63%	65,88%	100%	100%	166%	100%	79,17%
MARAIAL	68,19%	50,00%	100%	100%	231%	100%	60,00%
PALMARES	54,70%	10,99%	100%	100%	177%	100%	55,84%
PRIMAVERA	74,71%	66,76%	100%	100%	259%	100%	56,14%
QUIPAPA	84,20%	68,29%	100%	75%	183%	100%	76,36%
RIBEIRAO	64,01%	53,42%	100%	100%	404%	100%	66,50%
RIO FORMOSO	82,88%	74,79%	100%	100%	288%	100%	91,53%
SAO BENEDITO DO SUL	71,19%	47,39%	100%	100%	247%	100%	56,76%
SAO JOSE DA COROA GRANDE	70,95%	56,00%	100%	100%	183%	100%	73,97%
SIRINHAEM	64,45%	36,74%	100,00%	100%	208%	100%	67,18%
TAMANDARE	51,58%	26,03%	100%	100%	175%	100%	44,76%
XEXEU	71,26%	49,30%	100%	100%	206%	100%	83,82%

SISTEMA DE INFORMAÇÃO EM SAÚDE PARA A ATENÇÃO BÁSICA - SISAB

Secretaria de Atenção Primária à Saúde - SAPS/MS

Dados sujeitos à alteração

---Descrição dos Filtros Utilizados---

Produção: 12/2023

Município: ÁGUA PRETA, AMARAJI, BARREIROS, BELÉM DE MARIA, CATENDE, CORTÊS, ESCADA, GAMELEIRA, JAQUEIRA, JOAQUIM NABUCO, LAGOA DOS GATOS, MARAIAL, PALMARES, PRIMAVERA, QUIPAPÁ, RIBEIRÃO, RIO FORMOSO, SÃO BENEDITO DO SUL, SÃO JOSÉ DA COROA GRANDE, TAMANDARÉ, XEXÉU.

Mostrar registros por página

Relatório de Validação

Procurar:

Município	Validação	
AMARAJI	Duplicado	427
AMARAJI	Não Aplicado	287
AMARAJI	Preliminar>Aprovado	8.68
BARREIROS	Duplicado	70
BARREIROS	Preliminar>Aprovado	32.3
BARREIROS	Não Aplicado	303
BARREIROS	Preliminar>Reprovado(PROF)	2
BELÉM DE MARIA	Não Aplicado	84
BELÉM DE MARIA	Preliminar>Aprovado	10.4
BELÉM DE MARIA	Duplicado	89

Exibindo de 1 a 10 de 73 registros

Anterior ... Próximo

Fonte: Ministério da Saúde 2023: Secretaria de Atenção Primária à Saúde (SAPS/MS) (<http://dab.saude.gov.br>)

SISAB - RELATÓRIO QUADRIMESTRAL DE INDICADORES

Painel Indicador

Dados sujeitos à alteração

Unidade Geográfica: Município

Estado: PE.

Município: ÁGUA PRETA, AMARAJI, BARREIROS, BELÉM DE MARIA, CATENDE, CORTES, ESCADA, GAMELEIRA, JAQUEIRA, JOAQUIM NABUCO, LAGOA DOS GATOS, MARAJAL, PALMARES, PRIMAVERA, QUIPAPÁ, RIBEIRÃO, RIO FORMOSO, SÃO BENEDITO DO SUL, SÃO JOSÉ DA COROA GRANDE, TAMANDARÉ, XEXÉU.

Quadrimestre: 2023 Q2

Dados Preliminares:

Mostrar registros por página

Procurar:

UF	IBGE	Município	Pré-Natal (6 consultas)	Pré-Natal (Sífilis e HIV)	Gestantes Saúde Bucal	Cobertura Citopatológico	Cobertura Polio e f
PE	260140	BARREIROS	53 %	82 %	88 %	26 %	86 %
PE	260420	CATENDE	49 %	86 %	65 %	27 %	60 %
PE	260795	JAQUEIRA	62 %	96 %	92 %	43 %	94 %
PE	261485	TAMANDARÉ	56 %	81 %	69 %	20 %	79 %
PE	260040	ÁGUA PRETA	50 %	70 %	66 %	21 %	78 %
PE	260870	LAGOA DOS GATOS	72 %	94 %	76 %	40 %	72 %
PE	261180	RIBEIRÃO	40 %	57 %	86 %	10 %	59 %
PE	261650	XEXÉU	38 %	70 %	68 %	24 %	93 %
PE	260090	AMARAJI	53 %	92 %	60 %	29 %	88 %
PE	260520	ESCADA	13 %	35 %	31 %	23 %	77 %

Exibindo de 1 a 10 de 21 registros

Anterior Próximo

Fonte: Ministério da Saúde 2023: Secretaria de Atenção Primária à Saúde (SAPS/MS) (<http://dab.saude.gov.br>)

PREFEITURA MUNICIPAL DE AMARAJI
SECRETARIA MUNICIPAL DE SAÚDE



FOTOS

Vacinação de BCG e Hepatite B



Odontologia/Próteses










RELATÓRIO ANUAL

SECRETARIA MUNICIPAL DE SAÚDE DE AMARAJI



2023