



MINISTÉRIO DA PREVIDÊNCIA SOCIAL - MPS
SECRETARIA DE POLÍTICAS DE PREVIDÊNCIA SOCIAL - SPPS
DEPARTAMENTO DOS REGIMES DE PREVIDÊNCIA NO SERVIÇO PÚBLICO - DRPSP

DEMONSTRATIVO DE RESULTADOS DA AVALIAÇÃO ATUARIAL - DRAA

ENTE: Amaraji

UF: PE

ADOS DO ATUARIO RESPONSÁVEL TÉCNICO

Nome: Maurício Zorzi

MTE: 2458

DADOS DOS ORÇAMENTALIDADES

CNPJ	Nome	Poder	Tipo	Competência da Base Cadastral
05.696.842/0001-43	Fundo Municipal de Previdência de Amaraji	Executivo	Administração Direta	12/2014
11.294.360/0001-60	Prefeitura Municipal de Amaraji	Executivo	Administração Direta	12/2014



MINISTÉRIO DA PREVIDÊNCIA SOCIAL - MPS
SECRETARIA DE POLÍTICAS DE PREVIDÊNCIA SOCIAL - SPPS
DEPARTAMENTO DOS REGIMES DE PREVIDÊNCIA NO SERVIÇO PÚBLICO - DRPSP

DEMONSTRATIVO DE RESULTADOS DA AVALIAÇÃO ATUARIAL - DRAA

COMPOSIÇÃO DE MASSA

CIVIL

Segregação de Massa

Não Possui

Instituída neste Exercício ou Mantida

Revisada neste Exercício

Extinta neste Exercício

Benefícios Mantido pelo Tesouro

Possui Aposentadorias ou Pensões por Morte de Responsabilidade Financeira do Tesouro, que não se caracterizam como Segregação da Massa?

Sim

Não

Militar

Segregação de Massa

Não Possui

Instituída neste Exercício ou Mantida

Revisada neste Exercício

Extinta neste Exercício

Benefícios Mantido pelo Tesouro

Possui Aposentadorias ou Pensões por Morte de Responsabilidade Financeira do Tesouro, que não se caracterizam como Segregação da Massa?

Sim

Não



MINISTÉRIO DA PREVIDÊNCIA SOCIAL - MPS

SECRETARIA DE POLÍTICAS DE PREVIDÊNCIA SOCIAL - SPPS

DEPARTAMENTO DOS REGIMES DE PREVIDÊNCIA NO SERVIÇO PÚBLICO - DRPSP

DEMONSTRATIVO DE RESULTADOS DA AVALIAÇÃO ATUARIAL - DRAA

IDENTIFICAÇÃO DO DRAA

Exercício do DRAA:	2015	Tipo do DRAA:	Avaliação Atuarial Anual
Validação Atuarial Inicial:	<input checked="" type="checkbox"/> Sim <input type="checkbox"/> Não	Data da Avaliação:	31/12/2014
Nº da Nota Técnica Atuarial Vigente - Plano Previdenciário:	2015.000834.1	Data de Elaboração da Avaliação:	20/02/2015
Nº da Nota Técnica Atuarial Vigente - Plano Financeiro:	2015.000834.2		
Descrição:			
Retificação:	<input type="checkbox"/> Sim <input checked="" type="checkbox"/> Não		
Motivado por Iniciativa Própria:	<input type="checkbox"/> Sim <input type="checkbox"/> Não		
Justificativa:			
Motivado por Notificação:	<input type="checkbox"/> Sim <input type="checkbox"/> Não		
Números da Notificação:			



MINISTÉRIO DA PREVIDÊNCIA SOCIAL - MPS
SECRETARIA DE POLÍTICAS DE PREVIDÊNCIA SOCIAL - SPPS
DEPARTAMENTO DOS REGIMES DE PREVIDÊNCIA NO SERVIÇO PÚBLICO - DRPSP

DEMONSTRATIVO DE RESULTADOS DA AVALIAÇÃO ATUARIAL - DRAA

Plano Civil

Previdenciário

ivil -> Previdenciário -> Base Normativa

Plano de Custeio Vigente

Contribuição Normal

Ente Federativo

Norma

Alíquota (%): 13,51

Tipo da Norma: Lei

Número da Norma: 456

Data da Norma: 01/08/2013

Dispositivo da Norma: Art. 2

Base de Cálculo da Contribuição do Ente Federativo

Base de Cálculo

Total das Remunerações de Contribuição dos Servidores Ativos

Lei

Tipo da Norma

Número da Norma: 456

Data da Norma: 01/08/2013

Dispositivo da Norma: Art. 1

Segurados Ativos

Norma

Alíquota (%): 11,00

Tipo da Norma: Lei

Número da Norma: 456

Data da Norma: 01/08/2013

Dispositivo da Norma: Art. 2

Aposentados

Norma

Alíquota (%): 11,00

Tipo da Norma: Lei

Número da Norma: 456

Data da Norma: 01/08/2013

Dispositivo da Norma: Art. 2



MINISTÉRIO DA PREVIDÊNCIA SOCIAL - MPS
SECRETARIA DE POLÍTICAS DE PREVIDÊNCIA SOCIAL - SPPS
DEPARTAMENTO DOS REGIMES DE PREVIDÊNCIA NO SERVIÇO PÚBLICO - DRPSP

DEMONSTRATIVO DE RESULTADOS DA AVALIAÇÃO ATUARIAL - DRAA

Pensionistas

Norma		Tipo da Norma:	Lei	Número da Norma:	456	Data da Norma:	01/08/2013	Dispositivo da Norma:	Art. 2
Alíquota (%):	11,00								

Administração do Plano

Custeada com Recursos do RPPS		Alíquota (%):	2,00	Aporte (R\$):	
Fundamento Legal					
Tipo da Norma:	Lei	Número da Norma:	359	Data da Norma:	30/03/2006
				Dispositivo da Norma:	Art. 13

Base de Cálculo da Taxa de Administração					
Base de Cálculo		Tipo da Norma	Número da Norma	Data da Norma	Dispositivo da Norma
Total das Remunerações dos Segurados Ativos, Aposentados e Pensionistas do Exercício Anterior					
		Lei	359	30/03/2006	Art. 13


Plano de Amortização do Déficit Atuarial

Possui Plano de Amortização para Equacionamento do Déficit Atuarial Implementado em Lei: Não Sim Mês/Ano de Início do Plano: _____

Fundamento Legal		Número da Norma:		Data da Norma:		Dispositivo da Norma:	
Tipo da Norma:							

Plano de Amortização		
Ano	Alíquota (%)	Aporte Anual (R\$)

Segregação de Massa



MINISTÉRIO DA PREVIDÊNCIA SOCIAL - MPS
SECRETARIA DE POLÍTICAS DE PREVIDÊNCIA SOCIAL - SPSS
DEPARTAMENTO DOS REGIMES DE PREVIDÊNCIA NO SERVIÇO PÚBLICO - DRPSP

DEMONSTRATIVO DE RESULTADOS DA AVALIAÇÃO ATUARIAL - DRAA

Fundamento Legal _____
Tipo da Norma: Lei **Número da Norma:** 456 **Data da Norma:** 01/08/2013 **Dispositivo da Norma:** Art. 2

Critérios para Composição do Plano Previdenciário _____
Data de Ingresso do Segurado (Data do Corte): _____ **Idade do Segurado:** _____ **Condição do Segurado:** Outros

Outros: Servidores públicos que ingressaram nos quadros dos Poderes do Município de Araraji a partir de 01 de Outubro de 2012.

Atuário Responsável pelo Projeto de Segregação _____
Nome: _____ **Número do Registro Profissional:** _____


Aprovação prévia do MPS _____
Tipo do Documento: _____ **Número do Documento:** _____ **Data do Documento:** _____

Plano de Benefícios

Benefícios	Tipo da Norma	Número da Norma	Dispositivo da Norma	Data da Norma
Aposentadoria Por Invalidez Permanente	Lei	359	Art. 29	30/03/2006
Aposentadorias Programadas (Por Idade, Tempo de Contribuição e Compulsória)	Lei	359	Art. 29	30/03/2006
Pensão Por Morte de Servidor em Atividade	Lei	359	Art. 29	30/03/2006
Pensão Por Morte de Aposentado Voluntário ou Compulsório	Lei	359	Art. 29	30/03/2006
Pensão Por Morte de Aposentado por Invalidez	Lei	359	Art. 29	30/03/2006
Auxílio Doença	Lei	359	Art. 29	30/03/2006
Salário Maternidade	Lei	359	Art. 29	30/03/2006
Auxílio Reclusão	Lei	359	Art. 29	30/03/2006



Documento Assinado Digitalmente por: JANIO GOUVEIA DA SILVA, DEIVIDE DIOGENES ANTONIO DE ANDRADE
Acesse em: <http://eicce.ice.pe.gov.br/epp/validaDoc.seam> Código do documento: 6ec60b45-5300-4d5d-8c8d-ec09209254ce



MINISTÉRIO DA PREVIDÊNCIA SOCIAL - MPS
SECRETARIA DE POLÍTICAS DE PREVIDÊNCIA SOCIAL - SPPS
DEPARTAMENTO DOS REGIMES DE PREVIDÊNCIA NO SERVIÇO PÚBLICO - DRPSP

DEMONSTRATIVO DE RESULTADOS DA AVALIAÇÃO ATUARIAL - DRAA

Salário Família	Lei	359	Art 29	30/03/2006
-----------------	-----	-----	--------	------------

Providência Complementar

Fundamento Legal	Número da Norma:	Data da Norma:	Dispositivo da Norma:
Tipo da Norma:			



MINISTÉRIO DA PREVIDÊNCIA SOCIAL - MPS
SECRETARIA DE POLÍTICAS DE PREVIDÊNCIA SOCIAL - SPSS
DEPARTAMENTO DOS REGIMES DE PREVIDÊNCIA NO SERVIÇO PÚBLICO - DRPSP

DEMONSTRATIVO DE RESULTADOS DA AVALIAÇÃO ATUARIAL - DRAA

CIVIL >> Previdenciário >> Base Cadastral

Estatísticas da População Coberta

Órgão/Entidade	População Coberta	Quantidade (A)			Média da B. Cálculo ou Média do V. do Benefício (B)		Idade Média		IMP		IMA		Valor da Folha Mensal (Ax B)		
		Fem.	Masc.	Total	Fem.	Masc.	Fem.	Masc.	Fem.	Masc.	Fem.	Masc.	Fem.	Masc.	Total
Prefeitura Municipal de Amaraí	Servidores - DEMAIS SERVIDORES - Sem critério diferenciado para aposentadoria	1	0	1	R\$ 3.333,33	R\$ 0,00	32,00		55,00		30,00		R\$ 3.333,33	R\$ 0,00	R\$ 3.333,33
Prefeitura Municipal de Amaraí	Servidores - PROFESSORES DA EDUC. INFANTIL E DO ENSINO FUND. E MÉDIO - Critério para aposentadoria como docente	11	5	16	R\$ 1.273,93	R\$ 1.358,62	38,45	42,80	57,46	62,00	37,46	41,80	R\$ 14.013,23	R\$ 6.793,10	R\$ 20.806,33

Avaliação Crítica


Atualização da Base Cadastral

Segurados Ativos : Data do Último Recenseamento Previdenciário : _____ Percentual de Cobertura do Último Recenseamento Previdenciário : _____
 Aposentados : Data do Último Recenseamento Previdenciário : _____ Percentual de Cobertura do Último Recenseamento Previdenciário : _____
 Pensionistas : Data do Último Recenseamento Previdenciário : _____ Percentual de Cobertura do Último Recenseamento Previdenciário : _____

Amplitude da Base Cadastral

Percentual de Cobertura da População : 100,00 Percentual de Cobertura em Relação aos Órgãos e Entidades : 100,00

Grupo	Descrição	Consistência da Base Cadastral	Completeness da Base Cadastral
Ativo	Identificação do Segurado Ativo	76%-100%	76%-100%
Ativo	Sexo	76%-100%	76%-100%
Ativo	Estado Civil	76%-100%	76%-100%
Ativo	Data de Nascimento	76%-100%	76%-100%
Ativo	Data de Ingresso no ENTE	76%-100%	76%-100%
Ativo	Identificação do Cargo Atual	76%-100%	76%-100%
Ativo	Base de Cálculo (Remuneração de Contribuição)	76%-100%	76%-100%




MINISTÉRIO DA PREVIDÊNCIA SOCIAL - MPS
SECRETARIA DE POLÍTICAS DE PREVIDÊNCIA SOCIAL - SPPS
DEPARTAMENTO DOS REGIMES DE PREVIDÊNCIA NO SERVIÇO PÚBLICO - DRPSP

DEMONSTRATIVO DE RESULTADOS DA AVALIAÇÃO ATUARIAL - DRAA

Grupo	Descrição	Consistência da Base Cadastral	Compleitude da Base Cadastral
Ativo	Tempo de Contribuição para o RGPS	0-25%	0-25%
Ativo	Tempo de Contribuição para Outros RPPS	0-25%	0-25%
Ativo	Data de Nascimento do Cônjuge	0-25%	0-25%
Ativo	Numero de Dependentes	76%-100%	76%-100%
Aposentado	Identificação do Aposentado	76%-100%	76%-100%
Aposentado	Sexo	76%-100%	76%-100%
Aposentado	Estado Civil	76%-100%	76%-100%
Aposentado	Data de Nascimento	76%-100%	76%-100%
Aposentado	Data de Nascimento do Cônjuge	76%-100%	76%-100%
Aposentado	Data de Nascimento do Dependente Mais Novo	76%-100%	76%-100%
Aposentado	Valor do Benefício	76%-100%	76%-100%
Aposentado	Condição do Aposentado (Válido ou Inválido)	76%-100%	76%-100%
Aposentado	Tempo de Contribuição para o RPPS	76%-100%	76%-100%
Aposentado	Tempo de Contribuição para outros Regimes	76%-100%	76%-100%
Aposentado	Valor Mensal da Compensação Previdenciária	76%-100%	76%-100%
Aposentado	Numero de Dependentes	76%-100%	76%-100%
Pensão	Identificação do Pensão	76%-100%	76%-100%
Pensão	Numero de Pensionistas	76%-100%	76%-100%
Pensão	Sexo do Pensionista Principal	76%-100%	76%-100%
Pensão	Data de Nascimento	76%-100%	76%-100%
Pensão	Valor do Benefício	76%-100%	76%-100%
Pensão	Condição do Pensionista (válido ou inválido)	76%-100%	76%-100%
Pensão	Duração do Benefício (vitalício ou temporário)	76%-100%	76%-100%

Tratamento da Base Cadastral

Grupo	Descrição	Inconsistências Encontradas	Adoção de Premissa	Quantidade de Registros	Descrição de Premissa Utilizada
Ativo	Identificação do Segurado Ativo				




MINISTÉRIO DA PREVIDÊNCIA SOCIAL - MPS
SECRETARIA DE POLÍTICAS DE PREVIDÊNCIA SOCIAL - SPPS
DEPARTAMENTO DOS REGIMES DE PREVIDÊNCIA NO SERVIÇO PÚBLICO - DRPSP

DEMONSTRATIVO DE RESULTADOS DA AVALIAÇÃO ATUARIAL - DRAA

Grupo	Descrição	Inconsistências Encontradas	Adoção de Premissa	Quantidade de Registros	Descrição de Premissa Utilizada
Ativo	Sexo				
Ativo	Estado Civil				
Ativo	Data de Nascimento				
Ativo	Data de Ingresso no ENTE				
Ativo	Identificação do Cargo Atual				
Ativo	Base de Cálculo (Remuneração de Contribuição)				
Ativo	Tempo de Contribuição para o RGPS	Não constava na base de dados encaminhada o tempo de contribuição para o RGPS.	X	17	Considerou-se que, se o servidor se vinculou ao RPPS com menos de 25 anos, este foi seu primeiro emprego. Caso contrário, temos que o tempo de serviço para o RGPS é a diferença entre a idade de admissão menos 25 anos.
Ativo	Tempo de Contribuição para Outros RPPS	Não constava na base de dados encaminhada o tempo de contribuição para outros RPPS.	X	17	Considerou-se que o servidor não tenha se vinculado a outro RPPS anteriormente.
Ativo	Data de Nascimento do Cônjuge	Não constava na base de dados encaminhada a data de nascimento do cônjuge.	X	17	Supõe-se a composição familiar similar ao IPE-RS
Ativo	Número de Dependentes	Não constava na base de dados encaminhada o número de dependentes.	X	17	Supõe-se a composição familiar similar ao IPE-RS
Aposentado	Identificação do Aposentado				
Aposentado	Sexo				
Aposentado	Estado Civil				
Aposentado	Data de Nascimento				
Aposentado	Data de Nascimento do Cônjuge				
Aposentado	Data de Nascimento do Dependente Mais Novo				
Aposentado	Valor do Benefício				
Aposentado	Condição do Aposentado (válido ou inválido)				
Aposentado	Tempo de Contribuição para o RPPS				
Aposentado	Tempo de Contribuição para outros Regimes				
Aposentado	Valor Mensal da Compensação Previdenciária				
Aposentado	Número de Dependentes				
Pensão	Identificação do Pensão				
Pensão	Número de Pensionistas				
Pensão	Sexo do Pensionista Principal				
Pensão	Data de Nascimento				



Documento Assinado Digitalmente por: JANIO GOUVEIA DA SILVA, DEIVIDE DIOGENES ANTONIO DE ANDRADE
Acesse em: <http://eicce.ice.pe.gov.br/epp/validadoc.seam> Código do documento: 6ec60b45-5300-4d5d-8cbd-ec09209254ce



MINISTÉRIO DA PREVIDÊNCIA SOCIAL - MPS
SECRETARIA DE POLÍTICAS DE PREVIDÊNCIA SOCIAL - SPPS
DEPARTAMENTO DOS REGIMES DE PREVIDÊNCIA NO SERVIÇO PÚBLICO - DRPSP

DEMONSTRATIVO DE RESULTADOS DA AVALIAÇÃO ATUARIAL - DRAA

Grupo	Descrição	Inconsistências Encontradas	Adoção de Premissa	Quantidade de Registros	Descrição de Premissa Utilizada
Pensão	Valor do Benefício				
Pensão	Condição do Pensionista (válido ou inválido)				
Pensão	Duração do Benefício (vitalício ou temporário)				



MINISTÉRIO DA PREVIDÊNCIA SOCIAL - MPS
 SECRETARIA DE POLÍTICAS DE PREVIDÊNCIA SOCIAL - SPSS
 DEPARTAMENTO DOS REGIMES DE PREVIDÊNCIA NO SERVIÇO PÚBLICO - DRPSP

DEMONSTRATIVO DE RESULTADOS DA AVALIAÇÃO ATUARIAL - DRAA

Civil >> Previdenciário >> Base Técnica

Regimes e Métodos de Financiamento		Regime Financeiro e Método de Financiamento		Descrição do Método de Financiamento	
Benefícios do Plano					
Aposentadoria Por Invalidez Permanente	REGIME FINANCEIRO DE CAPITALIZAÇÃO - AGREGADO				
Aposentadorias Programadas (Por Idade, Tempo de Contribuição e Compulsória)	REGIME FINANCEIRO DE CAPITALIZAÇÃO - AGREGADO				
Pensão Por Morte de Servidor em Atividade	REGIME FINANCEIRO DE REPARTIÇÃO DE CAPITAIS DE COBERTURA				
Pensão Por Morte de Aposentado Voluntário ou Compulsório	REGIME FINANCEIRO DE REPARTIÇÃO DE CAPITAIS DE COBERTURA				
Pensão Por Morte de Aposentado por Invalidez	REGIME FINANCEIRO DE REPARTIÇÃO DE CAPITAIS DE COBERTURA				
Auxílio Doença	REGIME FINANCEIRO DE REPARTIÇÃO SIMPLES				
Salário Maternidade	REGIME FINANCEIRO DE REPARTIÇÃO SIMPLES				
Auxílio Reclusão	REGIME FINANCEIRO DE REPARTIÇÃO SIMPLES				
Salário Família	REGIME FINANCEIRO DE REPARTIÇÃO SIMPLES				
Hipóteses Atuariais					
Hipóteses Demográficas, Econômicas e Financeiras					
	Unidade		Hipóteses		
Projeção da Taxa de Juros Real para o Exercício	PERCENTUAL		6,00		
Projeção de Crescimento Real do Salário	PERCENTUAL		1,20		
Projeção de Crescimento Real dos Benefícios do Plano	PERCENTUAL		0,50		
Projeção de Crescimento Real dos Benefícios do Plano	TEXTO			Capitalizou-se o salário de benefício até a data prevista de aposentadoria.	
Critério para Projeção do Valor dos Proventos Calculados pela Média	PERCENTUAL		5,00		
Projeção da Taxa de Inflação de Longo Prazo	PERCENTUAL		97,79		
Fator de Determinação do Valor Real ao Longo do Tempo dos Benefícios	PERCENTUAL		97,79		
Fator de Determinação do Valor Real ao Longo do Tempo dos Salários	TEXTO		Nula		
Projeção da Taxa de Rotatividade	TEXTO			Considerou-se que o grupo é fechado.	
Críticos da Projeção de Novos Entrantes	QUANTIDADE		0		
Projeção de Novos Entrantes para o Exercício - Quantidade de saídas por morte	QUANTIDADE		0		
Projeção de Novos Entrantes para o Exercício - Quantidade de saídas por aposentadoria	QUANTIDADE		0		



MINISTÉRIO DA PREVIDÊNCIA SOCIAL - MPS
 SECRETARIA DE POLÍTICAS DE PREVIDÊNCIA SOCIAL - SPPS
 DEPARTAMENTO DOS REGIMES DE PREVIDÊNCIA NO SERVIÇO PÚBLICO - DRPSP

DEMONSTRATIVO DE RESULTADOS DA AVALIAÇÃO ATUARIAL - DRAA

Hipóteses Demográficas, Econômicas e Financeiras		Unidade	Hipóteses
Projeção de Novos Entrantes para o Exercício - Quantidade de saídas por desligamento	QUANTIDADE	0	
Projeção de Novos Entrantes - Quantidade de entradas	QUANTIDADE	0	
Composição Familiar - Servidores em atividade	TEXTO		Similar ao IPE-RS
Probabilidade de Casados, se adotada premissa	TEXTO		Similar ao IPE-RS
Diferença da Idade entre titular masculino e cônjuge feminino, se adotada premissa	TEXTO		Similar ao IPE-RS
Diferença da Idade entre titular feminino e cônjuge masculino, se adotada premissa	TEXTO		Similar ao IPE-RS
Composição Familiar - Aposentados	TEXTO		Similar ao IPE-RS
Probabilidade de Casados, se adotada premissa	TEXTO		Similar ao IPE-RS
Diferença da Idade entre titular masculino e cônjuge feminino, se adotada premissa	TEXTO		Similar ao IPE-RS
Diferença da Idade entre titular feminino e cônjuge masculino, se adotada premissa	TEXTO		Similar ao IPE-RS
Hipótese Adotada para Entrada em Aposentadoria	TEXTO		Tomou-se a idade de aposentadoria prevista, baseada na idade, cargo e data de admissão.
Outras Hipóteses Adotadas	TEXTO		Nenhuma outra hipótese considerada.
Hipóteses Biométricas			
Tipo Tábua		Tábua da População Masculina	Tábua da População Feminina
Tábua de Mortalidade de Válido - Fase Laborativa	AT 2000 - Males		AT 2000 - Females
Tábua de Mortalidade de Válido - Fase Pós Laborativa	IBGE 2012 - Ambos - Extrap MPS		IBGE 2012 - Ambos - Extrap MPS
Tábua de Mortalidade de Invalído	IBGE 2012 - Ambos - Extrap MPS		IBGE 2012 - Ambos - Extrap MPS
Tábua de Entrada em Invalidez	Alvaro Vindas		Alvaro Vindas
Tábua de Morbidez	Hubbard Laffie		Hubbard Laffie
Outras Tábuas utilizadas			
Descrição da Hipótese de Novos Entrantes:			



MINISTÉRIO DA PREVIDÊNCIA SOCIAL - MPS
SECRETARIA DE POLÍTICAS DE PREVIDÊNCIA SOCIAL - SPSS
DEPARTAMENTO DOS REGIMES DE PREVIDÊNCIA NO SERVIÇO PÚBLICO - DRPSP

DEMONSTRATIVO DE RESULTADOS DA AVALIAÇÃO ATUARIAL - DRAA

Justificativa da Adoção de Hipóteses

Hipóteses Demográficas, Econômicas e Financeiras


	Unidade	Valor previsto no DRAA de 2012	Valor ocorrido em 2012	Valor previsto no DRAA de 2013	Valor ocorrido em 2013	Valor previsto no DRAA de 2014	Valor ocorrido em 2014	Perspectiva de Longo prazo	Justificativa Técnica para Eventuais Discrepâncias em Relação a Hipótese Adotada
Projeção da Taxa de Juros Real para o Exercício	PERCENTUAL	0	0	0	0	0,00	0,00	0,00	
Projeção de Crescimento Real do Salário	PERCENTUAL	0	0	0	0	0,00	0,00	1,20	
Projeção de Crescimento Real dos Benefícios do Plano	PERCENTUAL	0	0	0	0	0,00	0,00	0,50	
Critério para Projeção do Valor dos Proventos Calculados pela Média	TEXTO	Não se aplica	Não se aplica	Não se aplica	Não se aplica	Não se aplica	Não se aplica	Não se aplica	
Fator de Determinação do Valor Real ao Longo do Tempo dos Benefícios	PERCENTUAL	0	0	0	0	0,00	0,00	97,28	
Fator de Determinação do Valor Real ao Longo do Tempo dos Salários	PERCENTUAL	0	0	0	0	0,00	0,00	97,28	
-Projeção da Taxa de Rotatividade	TEXTO	Não se aplica	Não se aplica	Não se aplica	Não se aplica	Não se aplica	Não se aplica	Nulla	
Critérios da Projeção de Novos Entrantes	TEXTO	Não se aplica	Não se aplica	Não se aplica	Não se aplica	0	0	16	
Projeção de Novos Entrantes para o Exercício - Quantidade de saídas por morte	QUANTIDADE	0	0	0	0	0	0	0	
Projeção de Novos Entrantes para o Exercício - Quantidade de saídas por aposentadoria	QUANTIDADE	0	0	0	0	0	0	0	
Projeção de Novos Entrantes para o Exercício - Quantidade de saídas por desligamento	QUANTIDADE	0	0	0	0	0	0	0	



MINISTÉRIO DA PREVIDÊNCIA SOCIAL - MPS
SECRETARIA DE POLÍTICAS DE PREVIDÊNCIA SOCIAL - SPPS
DEPARTAMENTO DOS REGIMES DE PREVIDÊNCIA NO SERVIÇO PÚBLICO - DRPSP

DEMONSTRATIVO DE RESULTADOS DA AVALIAÇÃO ATUARIAL - DRAA

Projeção de Novos Entrantes - Quantidade de entradas	QUANTIDADE	2012		2013		2014		Perspectiva de Longo prazo	Justificativa Técnica para Eventuais Discrepâncias em Relação a Hipótese Adotada
		Unidade	Valor previsto no DRAA de 2012	Valor ocorrido em 2012	Valor previsto no DRAA de 2013	Valor ocorrido em 2013	Valor previsto no DRAA de 2014		
Hipóteses Biométricas									
Tábua de Mortalidade de Válido - Fase Laborativa	Masculino	0	0	0	0	0	0,00	0,00	Justificativa Técnica para Eventuais Discrepâncias em Relação a Hipótese Adotada
Tábua de Mortalidade de Válido - Fase Laborativa	Feminino	0	0	0	0	0	0,00	0,00	
Tábua de Mortalidade de Válido - Fase Pós Laborativa	Masculino	0	0	0	0	0	0,00	0,00	
Tábua de Mortalidade de Válido - Fase Pós Laborativa	Feminino	0	0	0	0	0	0,00	0,00	
Tábua de Mortalidade de Inválido	Masculino	0	0	0	0	0	0,00	0,00	
Tábua de Mortalidade de Inválido	Feminino	0	0	0	0	0	0,00	0,00	
Tábua de Entrada em Invalidez	Masculino	0	0	0	0	0	0,02	0,00	
Tábua de Entrada em Invalidez	Feminino	0	0	0	0	0	0,02	0,00	
Tábua de Morbidez	Masculino	0	0	0	0	0	0,00	0,00	
Tábua de Morbidez	Feminino	0	0	0	0	0	0,00	0,00	
Outras Tábuas utilizadas	Masculino	0	0	0	0	0	0,00	0,00	
Outras Tábuas utilizadas	Feminino	0	0	0	0	0	0,00	0,00	



MINISTÉRIO DA PREVIDÊNCIA SOCIAL - MPS
SECRETARIA DE POLÍTICAS DE PREVIDÊNCIA SOCIAL - SPPS
DEPARTAMENTO DOS REGIMES DE PREVIDÊNCIA NO SERVIÇO PÚBLICO - DRPSP

DEMONSTRATIVO DE RESULTADOS DA AVALIAÇÃO ATUARIAL - DRAA

Civil >> Previdenciário >> Resultados

Valores dos Compromissos

Descrição	Geração Atual	Gerações Futuras
Valor Atual dos Salários Futuros	R\$ 3.947.262,47	R\$ 0,00
ATIVOS GARANTIDORES DOS COMPROMISSOS DO PLANO DE BENEFÍCIOS	R\$ 10.906,73	
Aplicações em Segmento de Renda Fixa - RPPS	R\$ 10.906,73	
Aplicações em Segmento de Renda Variável - RPPS	R\$ 0,00	
Aplicações em Segmento Imobiliário - RPPS	R\$ 0,00	
Aplicações em Enquadramento - RPPS	R\$ 0,00	
Títulos e Valores não Sujeitos ao Enquadramento - RPPS	R\$ 0,00	
Demais Bens, direitos e ativos	R\$ 0,00	
PROVISÃO MATEMÁTICA DOS BENEFÍCIOS CONCEDIDOS	R\$ 0,00	
VALOR ATUAL DOS BENEFÍCIOS FUTUROS - ENCARGOS DE BENEFÍCIOS CONCEDIDOS	R\$ 0,00	
Benefícios Concedidos - Encargos - Aposentadorias Programadas	R\$ 0,00	
Benefícios Concedidos - Encargos - Aposentadorias Especiais de Professores	R\$ 0,00	
Benefícios Concedidos - Encargos - Outras Aposentadorias Especiais	R\$ 0,00	
Benefícios Concedidos - Encargos - Aposentadorias por Invalidez	R\$ 0,00	
Benefícios Concedidos - Encargos - Pensões Por Morte	R\$ 0,00	
Benefícios Concedidos - Encargos - Compensação Previdenciária a Pagar	R\$ 0,00	
VALOR ATUAL DAS CONTRIBUIÇÕES FUTURAS E COMPENSAÇÕES A RECEBER - BENEFÍCIOS CONCEDIDOS	R\$ 0,00	
Benefícios Concedidos - Contribuições Futuras dos Aposentados	R\$ 0,00	
Benefícios Concedidos - Contribuições Futuras dos Pensionistas	R\$ 0,00	
Benefícios Concedidos - Compensação Previdenciária a Receber	R\$ 0,00	
PROVISÃO MATEMÁTICA DOS BENEFÍCIOS A CONCEDER :	R\$ 663.608,44	R\$ 0,00
VALOR ATUAL DOS BENEFÍCIOS FUTUROS - ENCARGOS DE BENEFÍCIOS A CONCEDER:	R\$ 1.360.308,80	R\$ 0,00
Benefícios a Conceder - Encargos - Aposentadorias Programadas	R\$ 1.264.240,97	R\$ 0,00
Benefícios a Conceder - Encargos - Aposentadorias Especiais de Professores	R\$ 0,00	R\$ 0,00



MINISTÉRIO DA PREVIDÊNCIA SOCIAL - MPS
 SECRETARIA DE POLÍTICAS DE PREVIDÊNCIA SOCIAL - SPPS
 DEPARTAMENTO DOS REGIMES DE PREVIDÊNCIA NO SERVIÇO PÚBLICO - DRPSP

DEMONSTRATIVO DE RESULTADOS DA AVALIAÇÃO ATUARIAL - DRAA

Descrição	Geração Atual	Gerações Futuras
Benefícios a Conceder - Encargos - Outras Aposentadorias Especiais	R\$ 0,00	R\$ 0,00
Benefícios a Conceder - Encargos - Aposentadorias por Invalidez	R\$ 96.067,83	R\$ 0,00
Benefícios a Conceder - Encargos - Pensões Por Morte de Servidores em Atividade	R\$ 0,00	R\$ 0,00
Benefícios a Conceder - Encargos - Pensões Por Morte de Aposentados	R\$ 0,00	R\$ 0,00
Benefícios a Conceder - Encargos - Outros Benefícios e Auxílios	R\$ 0,00	R\$ 0,00
Benefícios a Conceder - Encargos - Compensação Previdenciária a Pagar	R\$ 0,00	R\$ 0,00
VALOR ATUAL DAS CONTRIBUIÇÕES FUTURAS E COMPENSAÇÕES A RECEBER - BENEFÍCIOS A CONCEDER:	R\$ 696.700,36	R\$ 0,00
Benefícios a Conceder - Contribuições Futuras do Ente	R\$ 384.023,74	R\$ 0,00
Benefícios a Conceder - Contribuições Futuras dos Segurados Ativos	R\$ 312.676,62	R\$ 0,00
Benefícios a Conceder - Contribuições Futuras dos Aposentados	R\$ 0,00	R\$ 0,00
Benefícios a Conceder - Contribuições Futuras dos Pensionistas	R\$ 0,00	R\$ 0,00
Benefícios a Conceder - Contribuições Futuras dos Pensionistas	R\$ 0,00	R\$ 0,00
Benefícios a Conceder - Contribuições Futuras dos Pensionistas	R\$ 0,00	R\$ 0,00
Benefícios a Conceder - Contribuições Futuras dos Pensionistas	R\$ 0,00	R\$ 0,00
Benefícios a Conceder - Contribuições Futuras dos Pensionistas	R\$ 0,00	R\$ 0,00
Benefícios a Conceder - Contribuições Futuras dos Pensionistas	R\$ 0,00	R\$ 0,00
PROVISÃO MATEMÁTICA PARA COBERTURA DE INSUFICIÊNCIAS FINANCEIRAS ASSEGURADA POR LEI:	R\$ 0,00	R\$ 0,00
Valor Atual do Plano de Amortização do Déficit Atuarial estabelecido em lei	R\$ 0,00	R\$ 0,00
Valor Atual dos Parcelamentos de Débitos Previdenciários	R\$ 0,00	R\$ 0,00
RESULTADO ATUARIAL	-R\$ 652.701,71	
Déficit Atuarial		
Equilíbrio Atuarial		
Superávit Atuarial		
DESTINAÇÃO DO RESULTADO		
Provisão de Contingências (até 25% dos Compromissos)	R\$ 0,00	
Provisão para revisão do plano de custeio (até 25% dos Compromissos)	R\$ 0,00	
FUNDOS CONSTITUÍDOS		
Fundo Garantidor de Pensão de Servidor - Estruturada em Regime de Repartição de Capitais de Cobertura	R\$ 0,00	
Fundo Garantidor de Aposentadoria por Invalidez de Servidor - Estruturada em Regime de Repartição de Capitais de Cobertura	R\$ 0,00	
Fundo Garantidor de Benefícios Estruturados em Regime de Repartição Simples	R\$ 0,00	
Fundo de Oscilação de Riscos dos Benefícios Estruturados em Regime de Capitalização	R\$ 0,00	



MINISTÉRIO DA PREVIDÊNCIA SOCIAL - MPS
SECRETARIA DE POLÍTICAS DE PREVIDÊNCIA SOCIAL - SPPS
DEPARTAMENTO DOS REGIMES DE PREVIDÊNCIA NO SERVIÇO PÚBLICO - DRPSP

DEMONSTRATIVO DE RESULTADOS DA AVALIAÇÃO ATUARIAL - DRAA

Descrição	Geração Atual	Gerações Futuras
Fundo de Oscilação de Riscos dos Benefícios Estruturados em Regime de Reparação de Capitais de Cobertura	R\$ 0,00	
Fundo de Oscilação de Riscos dos Benefícios Estruturados em Regime de Reparação Simples	R\$ 0,00	
Fundo Administrativo	R\$ 0,00	
RECEITAS E DESPESAS ESTIMADAS PARA O EXERCÍCIO		
Total de Receitas Estimadas para o Exercício	R\$ 108.915,78	
Total de Despesas Estimadas para o Exercício	R\$ 12.516,12	
RESULTADO FINANCEIRO ESTIMADO PARA O EXERCÍCIO		
Déficit Financeiro		
Equilíbrio Financeiro		
Superávit Financeiro	R\$ 96.399,66	
Custo Normal		
Base de Contribuição		
	Valor Mensal - Estatísticas da População Coberta	Valor Anual
Total das Remunerações de Contribuição dos Servidores Ativos	R\$ 24.139,66	R\$ 313.946,00
	Total:	R\$ 24.139,66
	Valor Atual dos Salários Futuros - VASF: R\$ 3.947.262,47	
Custo Normal dos Benefícios - Regime de Capitalização		
	Benefícios	
	Custo Anual Previsto (R\$)	% sobre Base de Contribuição
Aposentadoria Por Invalidez Permanente	R\$ 8.978,14	2,96
Aposentadorias Programadas (Por Idade, Tempo de Contribuição e Compulsória)	R\$ 55.394,50	17,65
	Total:	R\$ 64.372,64
		20,51



MINISTÉRIO DA PREVIDÊNCIA SOCIAL - MPS
SECRETARIA DE POLÍTICAS DE PREVIDÊNCIA SOCIAL - SPPS
DEPARTAMENTO DOS REGIMES DE PREVIDÊNCIA NO SERVIÇO PÚBLICO - DRPSP

DEMONSTRATIVO DE RESULTADOS DA AVALIAÇÃO ATUARIAL - DRAA

Custo Normal dos Benefícios - Regime de Cobertura		Benefícios		Custo Anual Previsto (R\$)		% sobre Base de Contribuição	
Pensão Por Morte de Servidor em Atividade					R\$ 4.567,31		1,46
Pensão Por Morte de Aposentado Voluntário ou Compulsório					R\$ 0,00		0,00
Pensão Por Morte de Aposentado por Invalidez					R\$ 0,00		0,00
				Total:	R\$ 4.567,31		1,46
Custo Normal dos Benefícios - Regime de Repartição Simples							
Benefícios	Valor Pago em 2012	Valor Pago em 2013	Valor Pago em 2014	Valor Mínimo para 2015	Valor Previsto para 2015	% sobre Base de Contribuição	
Auxílio Doença	R\$ 0,00	R\$ 0,00	R\$ 0,00	R\$ 0,00	R\$ 502,15	0,16	
Salário Maternidade	R\$ 0,00	R\$ 0,00	R\$ 0,00	R\$ 0,00	R\$ 251,08	0,08	
Auxílio Reclusão	R\$ 0,00	R\$ 0,00	R\$ 0,00	R\$ 0,00	R\$ 0,00	0,00	
Salário Família	R\$ 0,00	R\$ 0,00	R\$ 0,00	R\$ 0,00	R\$ 941,54	0,30	
	Total:	R\$ 0,00	R\$ 0,00	R\$ 0,00	R\$ 1.694,77	0,54	
Custo Normal Total							
			Custo Anual Previsto (R\$)			% sobre Base de Contribuição	
Benefícios em Regime de Capitalização			R\$ 64.372,64				20,51
Benefícios em Regime de Repartição de Capitais de Cobertura			R\$ 4.567,31				1,46
Benefícios em Regime de Repartição Simples			R\$ 1.694,77				0,54
Total			R\$ 70.634,72				22,51



MINISTÉRIO DA PREVIDÊNCIA SOCIAL - MPS
SECRETARIA DE POLÍTICAS DE PREVIDÊNCIA SOCIAL - SPPS
DEPARTAMENTO DOS REGIMES DE PREVIDÊNCIA NO SERVIÇO PÚBLICO - DRPSP

DEMONSTRATIVO DE RESULTADOS DA AVALIAÇÃO ATUARIAL - DRAA

Observações:

Custo Suplementar		
Forma de Amortização e Apuração do Déficit Atuarial e Amortizar		
Forma Amortização:	Por Aliquota	
Forma de Pagamento:	Postecipados	
Contas Recuperadas da Demonstração do Resultado Atuarial		Geração Atual (R\$)
ATIVOS GARANTIDORES DOS COMPROMISSOS DO PLANO DE BENEFÍCIOS		R\$ 10.906,73
PROVISÃO MATEMÁTICA DOS BENEFÍCIOS CONCEDIDOS		R\$ 0,00
PROVISÃO MATEMÁTICA DOS BENEFÍCIOS A CONCEDER :		R\$ 663.608,44
Valor Atual dos Parcelamentos de Débitos Previdenciários		R\$ 0,00
Valor Atual do Bens, Direitos e Demais Ativos a serem Incorporados no Exercício Atual:		
Déficit Atuarial a Amortizar:		-652701,71
Prazo de Amortização		



MINISTÉRIO DA PREVIDÊNCIA SOCIAL - MPS
SECRETARIA DE POLÍTICAS DE PREVIDÊNCIA SOCIAL - SPSS
DEPARTAMENTO DOS REGIMES DE PREVIDÊNCIA NO SERVIÇO PÚBLICO - DRPSP

DEMONSTRATIVO DE RESULTADOS DA AVALIAÇÃO ATUARIAL - DRAA

Prazo Remanescente Calculado (anos): 35

Prazo Informado (anos):

Justificativa:

Base Cálculo Contribuição Suplementar	Composição da Base de Cálculo		Valor Anual Inicial (R\$)
	Composição do Pagamento		
Servidores	Total das Remunerações de Contribuição dos Servidores Ativos		R\$ 313.846,00
Aposentados	Total das Parcelas dos Proventos de Aposentadoria que Superem o Limite Máximo do RGPS		R\$ 0,00
Pensionistas	Total das Parcelas das Pensões Por Morte que Superem o Limite Máximo do RGPS		R\$ 0,00
Outros	Outros - C/vis (especificar)		R\$ 0,00

Descrição dos critérios adotados para evolução da tabela de pagamento:
 Capitalizou-se a base de contribuição pela projeção de crescimento salarial previsto.

n	Ano	Taxa de Juros (%)	Aportes (R\$)	Alíquotas (%)	Base Cálculo (R\$)	Saldo Inicial (R\$)	(-) Pagamentos (R\$)	Saldo Final (R\$)	Composição do Pagamento	
									(-) Juros (R\$)	(-) Amortização (R\$)
1	2015	6,00		12,29	R\$ 317.612,15	R\$ 652.701,71	-R\$ 39.034,53	R\$ 652.829,28	-R\$ 39.162,10	R\$ 127,57
2	2016	6,00		12,29	R\$ 321.423,50	R\$ 652.829,28	-R\$ 39.502,95	R\$ 652.496,09	-R\$ 39.169,76	-R\$ 333,19
3	2017	6,00		12,29	R\$ 325.290,58	R\$ 652.496,09	-R\$ 39.976,98	R\$ 651.668,88	-R\$ 39.149,77	-R\$ 827,21
4	2018	6,00		12,29	R\$ 329.183,95	R\$ 651.668,88	-R\$ 40.456,71	R\$ 650.312,30	-R\$ 39.100,13	-R\$ 1.356,58



MINISTÉRIO DA PREVIDÊNCIA SOCIAL - MPS
SECRETARIA DE POLÍTICAS DE PREVIDÊNCIA SOCIAL - SPPS
DEPARTAMENTO DOS REGIMES DE PREVIDÊNCIA NO SERVIÇO PÚBLICO - DRPSP

DEMONSTRATIVO DE RESULTADOS DA AVALIAÇÃO ATUARIAL - DRAA

n	Ano	Taxa de Juros (%)	Aportes (R\$)	Alíquotas (%)	Base Cálculo (R\$)	Saldo Inicial (R\$)	(-) Pagamentos (R\$)	Saldo Final (R\$)	Composição do Pagamento	
									(-) Juros (R\$)	(-) Amortização (R\$)
5	2019	6,00		12,29	R\$ 333.134,15	R\$ 650.312,30	-R\$ 40.942,19	R\$ 648.388,95	-R\$ 39.018,74	-R\$ 1.923,45
6	2020	6,00		12,29	R\$ 337.131,76	R\$ 648.388,95	-R\$ 41.433,49	R\$ 645.858,69	-R\$ 38.903,33	-R\$ 2.530,16
7	2021	6,00		12,29	R\$ 341.177,35	R\$ 645.858,69	-R\$ 41.930,70	R\$ 642.679,51	-R\$ 38.751,52	-R\$ 3.179,18
8	2022	6,00		12,29	R\$ 345.271,47	R\$ 642.679,51	-R\$ 42.433,86	R\$ 638.806,42	-R\$ 38.560,77	-R\$ 3.873,09
9	2023	6,00		12,29	R\$ 349.414,73	R\$ 638.806,42	-R\$ 42.943,07	R\$ 634.191,74	-R\$ 38.328,39	-R\$ 4.614,68
10	2024	6,00		12,29	R\$ 353.807,71	R\$ 634.191,74	-R\$ 43.458,39	R\$ 628.784,85	-R\$ 38.051,50	-R\$ 5.406,89
11	2025	6,00		12,29	R\$ 357.861,00	R\$ 628.784,85	-R\$ 43.979,89	R\$ 622.532,05	-R\$ 37.727,09	-R\$ 6.252,80
12	2026	6,00		12,29	R\$ 362.145,21	R\$ 622.532,05	-R\$ 44.507,65	R\$ 615.376,32	-R\$ 37.351,92	-R\$ 7.155,73
13	2027	6,00		12,29	R\$ 366.490,95	R\$ 615.376,32	-R\$ 45.041,74	R\$ 607.257,16	-R\$ 36.922,58	-R\$ 8.119,16
14	2028	6,00		12,29	R\$ 370.888,85	R\$ 607.257,16	-R\$ 45.582,24	R\$ 598.110,35	-R\$ 36.435,43	-R\$ 9.146,81
15	2029	6,00		12,29	R\$ 375.339,51	R\$ 598.110,35	-R\$ 46.129,23	R\$ 587.867,74	-R\$ 35.886,62	-R\$ 10.242,61
16	2030	6,00		12,29	R\$ 379.843,59	R\$ 587.867,74	-R\$ 46.682,78	R\$ 576.457,02	-R\$ 35.272,06	-R\$ 11.410,72
17	2031	6,00		12,29	R\$ 384.401,71	R\$ 576.457,02	-R\$ 47.242,97	R\$ 563.801,47	-R\$ 34.587,42	-R\$ 12.655,55
18	2032	6,00		12,29	R\$ 389.014,53	R\$ 563.801,47	-R\$ 47.809,89	R\$ 549.819,67	-R\$ 33.828,09	-R\$ 13.981,90
19	2033	6,00		12,29	R\$ 393.682,70	R\$ 549.819,67	-R\$ 48.383,60	R\$ 534.425,25	-R\$ 32.989,18	-R\$ 15.394,42
20	2034	6,00		12,29	R\$ 398.406,90	R\$ 534.425,25	-R\$ 48.964,21	R\$ 517.526,56	-R\$ 32.066,52	-R\$ 16.898,69
21	2035	6,00		12,29	R\$ 403.187,78	R\$ 517.526,56	-R\$ 49.551,78	R\$ 499.026,37	-R\$ 31.051,59	-R\$ 18.500,19
22	2036	6,00		12,29	R\$ 408.026,03	R\$ 499.026,37	-R\$ 50.146,40	R\$ 478.821,55	-R\$ 29.941,58	-R\$ 20.204,82
23	2037	6,00		12,29	R\$ 412.922,35	R\$ 478.821,55	-R\$ 50.748,16	R\$ 456.802,68	-R\$ 28.729,29	-R\$ 22.018,87
24	2038	6,00		12,29	R\$ 417.877,41	R\$ 456.802,68	-R\$ 51.357,13	R\$ 432.853,71	-R\$ 27.408,16	-R\$ 23.948,97



MINISTÉRIO DA PREVIDÊNCIA SOCIAL - MPS
SECRETARIA DE POLÍTICAS DE PREVIDÊNCIA SOCIAL - SPPS
DEPARTAMENTO DOS REGIMES DE PREVIDÊNCIA NO SERVIÇO PÚBLICO - DRPSP


DEMONSTRATIVO DE RESULTADOS DA AVALIAÇÃO ATUARIAL - DRAA

n	Ano	Taxa de Juros (%)	Aportes (R\$)	Alíquotas (%)	Base Cálculo (R\$)	Saldo Inicial (R\$)	(-) Pagamentos (R\$)	Saldo Final (R\$)	Composição do Pagamento		
									(-) Juros (R\$)	(-) Amortização (R\$)	
25	2039	6,00		12,29	R\$ 422.891,94	R\$ 432.883,71	-R\$ 51.973,42	R\$ 406.851,51	-R\$ 25.971,22	-R\$ 26.002,20	
26	2040	6,00		12,29	R\$ 427.966,65	R\$ 406.851,51	-R\$ 52.597,10	R\$ 378.665,50	-R\$ 24.411,09	-R\$ 28.186,01	
27	2041	6,00		12,29	R\$ 433.102,25	R\$ 378.665,50	-R\$ 53.228,27	R\$ 348.157,16	-R\$ 22.719,93	-R\$ 30.508,34	
28	2042	6,00		12,29	R\$ 438.299,47	R\$ 348.157,16	-R\$ 53.867,00	R\$ 315.179,59	-R\$ 20.899,43	-R\$ 32.977,57	
29	2043	6,00		12,29	R\$ 443.589,07	R\$ 315.179,59	-R\$ 54.513,41	R\$ 279.576,96	-R\$ 18.910,78	-R\$ 35.602,63	
30	2044	6,00		12,29	R\$ 448.881,77	R\$ 279.576,96	-R\$ 55.167,57	R\$ 241.184,01	-R\$ 16.774,62	-R\$ 38.392,95	
31	2045	6,00		12,29	R\$ 454.268,36	R\$ 241.184,01	-R\$ 55.829,58	R\$ 199.825,47	-R\$ 14.471,04	-R\$ 41.358,54	
32	2046	6,00		12,29	R\$ 459.719,58	R\$ 199.825,47	-R\$ 56.499,54	R\$ 155.315,46	-R\$ 11.989,53	-R\$ 44.510,01	
33	2047	6,00		12,29	R\$ 465.236,21	R\$ 155.315,46	-R\$ 57.177,53	R\$ 107.456,86	-R\$ 9.318,93	-R\$ 47.858,60	
34	2048	6,00		12,29	R\$ 470.819,05	R\$ 107.456,86	-R\$ 57.863,66	R\$ 56.040,61	-R\$ 6.447,41	-R\$ 51.416,25	
35	2049	6,00		12,60	R\$ 476.488,87	R\$ 56.040,61	-R\$ 60.035,08	-R\$ 632,03	-R\$ 3.362,44	-R\$ 56.672,64	

Observação Sistema:

Observações:

Custo com a Administração do Plano



MINISTÉRIO DA PREVIDÊNCIA SOCIAL - MPS
SECRETARIA DE POLÍTICAS DE PREVIDÊNCIA SOCIAL - SPPS
DEPARTAMENTO DOS REGIMES DE PREVIDÊNCIA NO SERVIÇO PÚBLICO - DRPSP

DEMONSTRATIVO DE RESULTADOS DA AVALIAÇÃO ATUARIAL - DRAA

Limite da Norma Geral	
Valor Total das Remunerações dos Segurados Ativos em 2014:	R\$ 313.846,00
Valor Total dos Proventos de Aposentadorias em 2014:	R\$ 0,00
Valor Total das Pensões por Morte em 2014:	R\$ 0,00
Total:	R\$ 313.846,00
Limite de Gastos com despesas Administrativas para 2015 (R\$):	R\$ 6.276,92

Limite Estabelecido pelo Ente em Lei		Aporte	
Alíquota	2,00	Valor do aporte anual para custeio das despesas administrativas estabelecido pelo Ente mediante Lei:	R\$ 0,00
Taxa de Administração definida pelo Ente em Lei (%):	R\$ 317.612,15		
Base de Cálculo Anual da Taxa de Administração (R\$):	R\$ 6.352,24		
Limite de Gastos com despesas administrativas para 2015 (R\$):			

Custo Previsto para 2015	
Alíquota	R\$ 6.352,24
Valor Previsto das despesas administrativas para 2015:	R\$ 317.612,15
Base de Cálculo Anual da Taxa de Administração para 2014(R\$):	2,00
Taxa de Administração para 2015(%):	



MINISTÉRIO DA PREVIDÊNCIA SOCIAL - MPS
SECRETARIA DE POLÍTICAS DE PREVIDÊNCIA SOCIAL - SPPS
DEPARTAMENTO DOS REGIMES DE PREVIDÊNCIA NO SERVIÇO PÚBLICO - DRPSP

DEMONSTRATIVO DE RESULTADOS DA AVALIAÇÃO ATUARIAL - DRAA

Plano de Custeio a Constar em Lei		Situação Atual		Situação Definida na Avaliação Atuarial	
Contribuição Normal e Taxa de Administração					
	Valor Anual da Base de Cálculo (R\$)	Alíquota (%)	Contribuição Esperada Atual	Alíquota Definida na Avaliação Atuarial (%)	Contribuição Esperada Definida
Emle Federativo	R\$ 313.846,00	13,51	R\$ 42.400,59	11,51	R\$ 36.123,67
Taxa de Administração	R\$ 317.612,15	2,00	R\$ 6.352,24	2,00	R\$ 6.352,24
Aporte Anual para Custeio das Despesas Administrativas			R\$ 0,00		R\$ 0,00
Emle Federativo - Total	R\$ 631.458,15	15,51	R\$ 48.752,83	13,51	R\$ 42.475,91
Segurados Ativos	R\$ 313.846,00	11,00	R\$ 34.523,06	11,00	R\$ 34.523,06
Aposentados	R\$ 0,00	11,00	R\$ 0,00	11,00	R\$ 0,00
Pensionistas	R\$ 0,00	11,00	R\$ 0,00	11,00	R\$ 0,00
Total					

Observação:

Novo Plano de Amortização a Constar em Lei Sim

Plano de Equacionamento do Déficit Atuarial previsto em Lei será revisado: Sim

Justificativa: Sim, pois o atual não é suficiente para arcar com os compromissos do plano.

Comparativo de Receitas e Despesas Previdenciárias Projatadas e Executadas



MINISTÉRIO DA PREVIDÊNCIA SOCIAL - MPS
SECRETARIA DE POLÍTICAS DE PREVIDÊNCIA SOCIAL - SPPS
DEPARTAMENTO DOS REGIMES DE PREVIDÊNCIA NO SERVIÇO PÚBLICO - DRPSP

DEMONSTRATIVO DE RESULTADOS DA AVALIAÇÃO ATUARIAL - DRAA

Descrição	Geração Atual		Diferença
	Projetado para 2014	Executado em 2014	
Base de Cálculo da Contribuição Normal	R\$ 0,00	R\$ 0,00	
Benefícios Concedidos - Contribuições dos Aposentados	R\$ 0,00	R\$ 0,00	
Benefícios Concedidos - Contribuições dos Pensionistas	R\$ 0,00	R\$ 0,00	
Benefícios Concedidos - Compensação Previdenciária a Receber	R\$ 0,00	R\$ 0,00	
Benefícios a Conceder - Contribuições do Ente	R\$ 0,00	R\$ 0,00	
Benefícios a Conceder - Contribuições dos Segurados Ativos	R\$ 0,00	R\$ 0,00	
Benefícios a Conceder - Contribuições dos Aposentados	R\$ 0,00	R\$ 0,00	
Benefícios a Conceder - Contribuições dos Pensionistas	R\$ 0,00	R\$ 0,00	
Benefícios a Conceder - Compensação Previdenciária a Receber	R\$ 0,00	R\$ 0,00	
Plano de Amortização do Déficit Atuarial estabelecido em lei	R\$ 0,00	R\$ 0,00	
Parcelamentos de Débitos Previdenciários	R\$ 0,00	R\$ 0,00	
Outras Receitas	R\$ 0,00	R\$ 0,00	
TOTAL DAS RECEITAS COM CONTRIBUIÇÕES E COMPENSAÇÃO PREVIDENCIÁRIA	R\$ 0,00	R\$ 0,00	
Benefícios Concedidos - Encargos - Aposentadorias Programadas	R\$ 0,00	R\$ 0,00	
Benefícios Concedidos - Encargos - Aposentadorias Especiais de Professores	R\$ 0,00	R\$ 0,00	
Benefícios Concedidos - Encargos - Outras Aposentadorias Especiais	R\$ 0,00	R\$ 0,00	
Benefícios Concedidos - Encargos - Aposentadorias por Invalidez	R\$ 0,00	R\$ 0,00	
Benefícios Concedidos - Encargos - Pensões Por Morte	R\$ 0,00	R\$ 0,00	
Benefícios Concedidos - Encargos - Compensação Previdenciária a Pagar	R\$ 0,00	R\$ 0,00	



MINISTÉRIO DA PREVIDÊNCIA SOCIAL - MPS
SECRETARIA DE POLÍTICAS DE PREVIDÊNCIA SOCIAL - SPPS
DEPARTAMENTO DOS REGIMES DE PREVIDÊNCIA NO SERVIÇO PÚBLICO - DRPSP

DEMONSTRATIVO DE RESULTADOS DA AVALIAÇÃO ATUARIAL - DRAA


Descrição	Geração Atual		
	Projetado para 2014	Executado em 2014	Diferença
Benefícios a Conceder - Encargos - Aposentadorias Programadas	R\$ 0,00	R\$ 0,00	
Benefícios a Conceder - Encargos - Aposentadorias Especiais de Professores	R\$ 0,00	R\$ 0,00	
Benefícios a Conceder - Encargos - Outras Aposentadorias Especiais	R\$ 0,00	R\$ 0,00	
Benefícios a Conceder - Encargos - Aposentadorias por Invalidez	R\$ 0,00	R\$ 0,00	
Benefícios a Conceder - Encargos - Pensões Por Morte de Servidores em Atividade	R\$ 0,00	R\$ 0,00	
Benefícios a Conceder - Encargos - Pensões Por Morte de Aposentados	R\$ 0,00	R\$ 0,00	
Benefícios a Conceder - Encargos - Outros Benefícios e Auxílios	R\$ 0,00	R\$ 0,00	
Benefícios a Conceder - Encargos - Compensação Previdenciária a Pagar	R\$ 0,00	R\$ 0,00	
Outras Despesas	R\$ 0,00	R\$ 0,00	
TOTAL DAS DESPESAS COM BENEFÍCIOS DO PLANO	R\$ 0,00	R\$ 0,00	
INSUFICIÊNCIA OU EXCEDENTE FINANCEIRO	R\$ 0,00	R\$ 0,00	
RENTABILIDADE ESPERADA	R\$ 0,00	R\$ 0,00	
Rentabilidade dos Ativos que compõem os Recursos Garantidores			
Comparativo de Informações das Últimas Avaliações Atuariais			
Descrição	2015	2014	2013
BASE NORMATIVA			
PLANO DE CUSTEIO VIGENTE			
Contribuição Normal - Ente Federativo	11,51		0
BASE CADASTRAL			
ESTATÍSTICAS DA POPULAÇÃO COBERTA			



MINISTÉRIO DA PREVIDÊNCIA SOCIAL - MPS
SECRETARIA DE POLÍTICAS DE PREVIDÊNCIA SOCIAL - SPPS
DEPARTAMENTO DOS REGIMES DE PREVIDÊNCIA NO SERVIÇO PÚBLICO - DRPSP

DEMONSTRATIVO DE RESULTADOS DA AVALIAÇÃO ATUARIAL - DRAA

Comparativo de Informações das Últimas Avaliações Atuariais	2015	2014	2013
Quantidade de Segurados Ativos	17.00	0	0
Quantidade de Aposentados	0	0	0
Quantidade de Pensionistas	0,00	0	0
Média da Base de Cálculo dos Segurados Ativos	1419,98	0	0
Média do Valor do Benefício dos Aposentados	0	0	0
Média do Valor do Benefício dos Pensionistas	0	0	0
Idade Média dos Segurados Ativos	39,35	0	0
Idade Média dos Aposentados	0	0	0
Idade Média dos Pensionistas	0	0	0
Idade Média Projetada Para Aposentadoria	58,65	0	0
BASE TÉCNICA			
REGIMES E METODOS DE FINANCIAMENTO			
Método de Financiamento Adotado	Não se aplica	Não se aplica	Não se aplica
RESULTADOS			
VALORES DOS COMPROMISSOS			
Ativos Garantidores dos Compromissos do Plano de Benefícios	10906,73	0	0
Valor Atual dos Benefícios Futuros - Benefícios Concedidos	0	0	0
Valor Atual das Contribuições Futuras - Benefícios Concedidos	0	0	0
Reserva Matemática dos Benefícios Concedidos	0	0	0
Valor Atual dos Benefícios Futuros - Benefícios a Conceder	1360308,80	0	0



MINISTÉRIO DA PREVIDÊNCIA SOCIAL - MPS
SECRETARIA DE POLÍTICAS DE PREVIDÊNCIA SOCIAL - SPPS
DEPARTAMENTO DOS REGIMES DE PREVIDÊNCIA NO SERVIÇO PÚBLICO - DRPSP

DEMONSTRATIVO DE RESULTADOS DA AVALIAÇÃO ATUARIAL - DRAA

Comparativo de Informações das Últimas Avaliações Atuariais			
Descrição	2015	2014	2013
Valor Atual das Contribuições Futuras - Benefícios a Conceder	696700,37	0	0
Reserva Matemática dos Benefícios a Conceder	663608,43	0	0
Valor Atual de Compensação Financeira a Receber	0	0	0
Valor Atual de Compensação Financeira a Pagar	0	0	0
Resultado Atuarial	652701,70	0	0
CUSTO NORMAL			
CUSTO ANUAL PREVISTO (% SOBRE BASE DE CONTRIBUIÇÃO)			
Benefícios em Regime de Capitalização (%)	20,51	0	0
Benefícios em Regime de Repartição de Capitais de Cobertura (%)	1,46	0	0
Benefícios em Regime de Repartição Simples (%)	0,54	0	0
ALÍQUOTAS DE CUSTEIO NORMAL DEFINIDAS			
Ente Federativo - Contribuição Normal	11,51	0	0
Taxa de Administração	2,00	0	0

Parecer Atuarial	Temas	Parecer
	<p>Perspectivas de alteração futura no perfil e na composição da massa de segurados</p> <p>Adequação da base de dados utilizada e respectivos impactos em relação aos resultados apurados</p> <p>Análise dos regimes financeiros e métodos atuariais adotados e perspectivas futuras de comportamento dos custos e dos compromissos do Plano de Benefícios</p> <p>Adequação das hipóteses utilizadas às características da massa de segurados e de seus dependentes e análises de sensibilidade para os resultados</p> <p>Metodologia utilizada para a determinação do valor da compensação previdenciária a receber e impactos nos resultados</p>	<p>Parecer</p> <p>Espera-se alteração na composição da massa devido as admissões geradas pelas aposentadoras do grupo financeiro. Deve-se observar o impacto dessas admissões nas obrigações do plano.</p> <p>O RPPS não dispõe das informações relativas ao tempo de serviço passado, as quais são de extrema importância para a apuração dos compromissos do plano. Para estas foram adotadas premissas conservadoras sempre com a intenção de proteger o segurado, ou compromissos do plano.</p> <p>Utilizou-se o regime de capitalização para financiar os benefícios de aposentadoria e repartição de capitais de cobertura para financiar as pensões. Para os auxílios foi utilizado o regime de repartição simples.</p> <p>As hipóteses determinadas para esta avaliação encontram-se de acordo com as regulamentações legislativas vigentes e com a realidade dos Regimes Próprios, sendo que, caso existam alterações significativas nos perfis biométrico e situação econômica do</p> <p>Devido a falta de informações relativas ao tempo de serviço passado estimou um percentual de 10,00% referente ao valor atual dos benefícios futuros.</p>



MINISTÉRIO DA PREVIDÊNCIA SOCIAL - MPS
SECRETARIA DE POLÍTICAS DE PREVIDÊNCIA SOCIAL - SPPS
DEPARTAMENTO DOS REGIMES DE PREVIDÊNCIA NO SERVIÇO PÚBLICO - DRPSP

DEMONSTRATIVO DE RESULTADOS DA AVALIAÇÃO ATUARIAL - DRAA

Temas	Parecer
Composição e características dos ativos garantidores do plano de benefícios	Todos os recursos financeiros encontram-se aplicados em fundos de renda fixa.
Variação dos Compromissos do Plano (VABF e VACF)	Não há parâmetros para comparação.
Resultado da avaliação atuarial e situação financeira e atuarial do RPPS	O RPPS apresentou resultado deficitário devido a falta de recursos financeiros para arcar com suas responsabilidades. Destaca-se que, com a implementação do plano de escalonamento, este déficit deverá ser sanado no decorrer do período.
Plano de custeio a ser implementado e medidas para manutenção do equilíbrio financeiro e atuarial	Ressalta-se que o regime previdenciário deverá implementar o plano de escalonamento aqui explicitado para que o equilíbrio financeiro-atuarial seja obtido.
Parecer sobre a análise comparativa dos resultados das três últimas avaliações atuariais	Não há parâmetros para comparação.
Identificação dos principais riscos do plano de benefícios	Deve-se acompanhar a rentabilidade dos investimentos com a intenção de verificar se a meta atuarial está sendo atingida. Ressalta-se que este fato é de extrema importância para a saúde atuarial do regime previdenciário.



MINISTÉRIO DA PREVIDÊNCIA SOCIAL - MPS
 SECRETARIA DE POLÍTICAS DE PREVIDÊNCIA SOCIAL - SPPS
 DEPARTAMENTO DOS REGIMES DE PREVIDÊNCIA NO SERVIÇO PÚBLICO - DRPSP

DEMONSTRATIVO DE RESULTADOS DA AVALIAÇÃO ATUARIAL - DRAA

Financeiro

Civil >> Financeiro >> Base Normativa

Plano de Custeio Vigente

Contribuição Normal

Ente Federativo

Norma

Alíquota (%): 13,51

Tipo da Norma: Lei

Número da Norma: 456

Data da Norma: 01/08/2013

Dispositivo da Norma: Art. 2

Base de Cálculo da Contribuição do Ente Federativo

Base de Cálculo

Total das Remunerações de Contribuição dos Servidores Ativos

Lei

Tipo da Norma

Número da Norma

456

Data da Norma

01/08/2013

Dispositivo da Norma

Art. 2

Segurados Ativos

Norma

Alíquota (%): 11,00

Tipo da Norma: Lei

Número da Norma: 456

Data da Norma: 01/08/2013

Dispositivo da Norma: Art. 2

Aposentados

Norma

Alíquota (%): 11,00

Tipo da Norma: Lei

Número da Norma: 456

Data da Norma: 01/08/2013

Dispositivo da Norma: Art. 2

Pensionistas

Norma


Alíquota (%): 11,00

Tipo da Norma: Lei

Número da Norma: 456

Data da Norma: 01/08/2013

Dispositivo da Norma: Art. 2



MINISTÉRIO DA PREVIDÊNCIA SOCIAL - MPS
SECRETARIA DE POLÍTICAS DE PREVIDÊNCIA SOCIAL - SPPS
DEPARTAMENTO DOS REGIMES DE PREVIDÊNCIA NO SERVIÇO PÚBLICO - DRPSP

DEMONSTRATIVO DE RESULTADOS DA AVALIAÇÃO ATUARIAL - DRAA

Administração do Plano		Alíquota (%): 2,00		Aporte (R\$):																																											
Custeada com Recursos do RPPS																																															
Fundamento Legal																																															
Tipo da Norma:	Lei	Número da Norma:	359	Data da Norma:	30/03/2006																																										
				Dispositivo da Norma:	Art. 13																																										
<table border="1"> <tr> <td colspan="6">Base de Cálculo da Taxa de Administração</td> </tr> <tr> <td colspan="2">Base de Cálculo</td> <td colspan="2">Tipo da Norma</td> <td colspan="2">Número da Norma</td> </tr> <tr> <td colspan="2">Total das Remunerações dos Segurados Ativos, Aposentados e Pensionistas do Exercício Anterior</td> <td colspan="2">Lei</td> <td colspan="2">359</td> </tr> <tr> <td colspan="2"></td> <td colspan="2"></td> <td colspan="2">Data da Norma</td> </tr> <tr> <td colspan="2"></td> <td colspan="2"></td> <td colspan="2">30/03/2006</td> </tr> <tr> <td colspan="2"></td> <td colspan="2"></td> <td colspan="2">Dispositivo da Norma</td> </tr> <tr> <td colspan="2"></td> <td colspan="2"></td> <td colspan="2">Art. 13</td> </tr> </table>						Base de Cálculo da Taxa de Administração						Base de Cálculo		Tipo da Norma		Número da Norma		Total das Remunerações dos Segurados Ativos, Aposentados e Pensionistas do Exercício Anterior		Lei		359						Data da Norma						30/03/2006						Dispositivo da Norma						Art. 13	
Base de Cálculo da Taxa de Administração																																															
Base de Cálculo		Tipo da Norma		Número da Norma																																											
Total das Remunerações dos Segurados Ativos, Aposentados e Pensionistas do Exercício Anterior		Lei		359																																											
				Data da Norma																																											
				30/03/2006																																											
				Dispositivo da Norma																																											
				Art. 13																																											
Plano de Amortização do Déficit Atuarial																																															
Possui Plano de Amortização para Equacionamento do Déficit Atuarial Implementado em Lei:			Mês/Ano de Início do Plano:																																												
Fundamento Legal																																															
Tipo da Norma:		Número da Norma:		Data da Norma:																																											
				Dispositivo da Norma:																																											
Plano de Amortização																																															
Ano		Alíquota (%)		Aporte Anual (R\$)																																											
Segregação de Massa																																															



MINISTÉRIO DA PREVIDÊNCIA SOCIAL - MPS
SECRETARIA DE POLÍTICAS DE PREVIDÊNCIA SOCIAL - SPPS
DEPARTAMENTO DOS REGIMES DE PREVIDÊNCIA NO SERVIÇO PÚBLICO - DRPSP

DEMONSTRATIVO DE RESULTADOS DA AVALIAÇÃO ATUARIAL - DRAA

Fundamento Legal: _____
 Tipo da Norma: Lei Número da Norma: 456 Data da Norma: 01/09/2013 Dispositivo da Norma: Art. 2

Critérios para Composição do Plano Previdenciário _____
 Data de Ingresso do Segurado (Data do Corte): _____ Idade do Segurado: _____ Condição do Segurado: Outros

Outros: Servidores públicos que ingressaram nos quadros dos Poderes do Município de Amaraji a partir de 01 de Outubro de 2012.

Atuário Responsável pelo Projeto de Segregação _____
 Nome: _____ Número do Registro Profissional: _____

Aprovação prévia do MPS _____
 Tipo do Documento: _____ Número do Documento: _____ Data do Documento: _____

Plano de Benefícios				
Benefícios	Tipo da Norma	Numero da Norma	Dispositivo da Norma	Data da Norma
Aposentadoria Por Invalidez Permanente	Lei	359	Art. 29	30/03/2006
Aposentadorias Programadas (Por Idade, Tempo de Contribuição e Compulsória)	Lei	359	Art. 29	30/03/2006
Pensão Por Morte de Servidor em Atividade	Lei	359	Art. 29	30/03/2006
Pensão Por Morte de Aposentado Voluntário ou Compulsório	Lei	359	Art. 29	30/03/2006
Pensão Por Morte de Aposentado por Invalidez	Lei	359	Art. 29	30/03/2006
Auxílio Doença	Lei	359	Art. 29	30/03/2006
Salário Maternidade	Lei	359	Art. 29	30/03/2006
Auxílio Reclusão	Lei	359	Art. 29	30/03/2006



Documento Assinado Digitalmente por: JANIO GOUVEIA DA SILVA, DEIVIDE DIOGENES ANTONIO DE ANDRADE
Acesse em: <http://etce.ice.pe.gov.br/epp/validaDoc.seam> Código do documento: 6ec60b45-5300-4d5d-8c8d-ec09209254ce



MINISTÉRIO DA PREVIDÊNCIA SOCIAL - MPS
SECRETARIA DE POLÍTICAS DE PREVIDÊNCIA SOCIAL - SPPS
DEPARTAMENTO DOS REGIMES DE PREVIDÊNCIA NO SERVIÇO PÚBLICO - DRPSP

DEMONSTRATIVO DE RESULTADOS DA AVALIAÇÃO ATUARIAL - DRAA

Salário Família

Lei

359

Art. 29

30/03/2006

Previdência Complementar

Fundamento Legal

Tipo da Norma:

Número da Norma:

Data da Norma:

Dispositivo da Norma:



MINISTÉRIO DA PREVIDÊNCIA SOCIAL - MPS
SECRETARIA DE POLÍTICAS DE PREVIDÊNCIA SOCIAL - SPPS
DEPARTAMENTO DOS REGIMES DE PREVIDÊNCIA NO SERVIÇO PÚBLICO - DRPSP

DEMONSTRATIVO DE RESULTADOS DA AVALIAÇÃO ATUARIAL - DRAA

Civil >> Financeiro >> Base Cadastral

Estadísticas da População Coberta

Órgão/Entidade	População Coberta	Quantidade (A)			Média da B. Cálculo ou Média do Vr. do Benefício (B)		Idade Média			IMP		IMA		Valor da Folha Mensal (AxB)		Total
		Fem.	Masc.	Total	Fem.	Masc.	Fem.	Masc.	Fem.	Masc.	Fem.	Masc.	Fem.	Masc.		
Fundo Municipal de Previdência de Amaraji	Aposentados - DEMAIS SERVIDORES - Por Idade	1	2	3	R\$ 724,00									R\$ 724,00	R\$ 1.981,98	R\$ 2.705,98
Fundo Municipal de Previdência de Amaraji	Aposentados - DEMAIS SERVIDORES - Por Invalidez	4	4	8	R\$ 1.004,83	R\$ 990,99	71,00	65,50	0,00	0,00	0,00	0,00	0,00	R\$ 4.019,32	R\$ 3.908,40	R\$ 7.927,72
Fundo Municipal de Previdência de Amaraji	Aposentados - DEMAIS SERVIDORES - Por Tempo de Contribuição	160	61	221	R\$ 1.451,15	R\$ 977,10	50,25	55,75	0,00	0,00	0,00	0,00	0,00	R\$ 232.184,00	R\$ 61.955,28	R\$ 294.139,28
Fundo Municipal de Previdência de Amaraji	Pensionistas - DEMAIS SERVIDORES	20	20	40	R\$ 772,20	R\$ 771,82	59,90	58,20	0,00	0,00	0,00	0,00	0,00	R\$ 15.444,00	R\$ 15.436,40	R\$ 30.880,40
Fundo Municipal de Amaraji	Servidores - DEMAIS SERVIDORES - Sem critério diferenciado para aposentadoria	268	242	510	R\$ 1.083,27	R\$ 1.220,79	45,47	46,52	56,48	61,16	31,11	31,98		R\$ 290.316,36	R\$ 295.431,18	R\$ 585.747,54
Prefeitura Municipal de Amaraji	Servidores - PROFESSORES DA EDUC. INFANTIL E DO ENSINO FUND. E MEDIO - Critério para aposentadoria como professor	145	21	166	R\$ 2.085,89	R\$ 2.432,29	43,93	46,90	51,82	56,67	25,92	29,10		R\$ 302.454,05	R\$ 51.078,09	R\$ 353.532,14

Avaliação Crítica

Atualização da Base Cadastral

Segurados Ativos :	<input type="checkbox"/>	Data do Último Recenseamento Previdenciário :	Percentual de Cobertura do Último Recenseamento Previdenciário :
Aposentados :	<input type="checkbox"/>	Data do Último Recenseamento Previdenciário :	Percentual de Cobertura do Último Recenseamento Previdenciário :
Pensionistas :	<input type="checkbox"/>	Data do Último Recenseamento Previdenciário :	Percentual de Cobertura do Último Recenseamento Previdenciário :

Amplitude da Base Cadastral

Percentual de Cobertura da População :	100,00	Percentual de Cobertura em Relação aos Órgãos e Entidades :	100,00
--	--------	---	--------


Grupo	Descrição	Consistência da Base Cadastral	Compleitude da Base Cadastral
Ativo	Identificação do Segurado Ativo	76%-100%	76%-100%
Ativo	Sexo	76%-100%	76%-100%
Ativo	Estado Civil	76%-100%	76%-100%



MINISTÉRIO DA PREVIDÊNCIA SOCIAL - MPS
SECRETARIA DE POLÍTICAS DE PREVIDÊNCIA SOCIAL - SPSS
DEPARTAMENTO DOS REGIMES DE PREVIDÊNCIA NO SERVIÇO PÚBLICO - DRPSP

DEMONSTRATIVO DE RESULTADOS DA AVALIAÇÃO ATUARIAL - DRAA

Grupo	Descrição	Consistência da Base Cadastral	Completeness da Base Cadastral
Ativo	Data de Nascimento	76%-100%	76%-100%
Ativo	Data de Ingresso no ENTE	76%-100%	76%-100%
Ativo	Identificação do Cargo Atual	76%-100%	76%-100%
Ativo	Base de Cálculo (Remuneração de Contribuição)	76%-100%	76%-100%
Ativo	Tempo de Contribuição para o RGPS	0-25%	0-25%
Ativo	Tempo de Contribuição para Outros RPPS	0-25%	0-25%
Ativo	Data de Nascimento do Cônjuge	0-25%	0-25%
Ativo	Número de Dependentes	0-25%	0-25%
Aposentado	Identificação do Aposentado	76%-100%	76%-100%
Aposentado	Sexo	76%-100%	76%-100%
Aposentado	Estado Civil	76%-100%	76%-100%
Aposentado	Data de Nascimento	76%-100%	76%-100%
Aposentado	Data de Nascimento do Cônjuge	0-25%	0-25%
Aposentado	Data de Nascimento do Dependente Mais Novo	0-25%	0-25%
Aposentado	Valor do Benefício	76%-100%	76%-100%
Aposentado	Condição do Aposentado (válido ou inválido)	76%-100%	76%-100%
Aposentado	Tempo de Contribuição para o RPPS	76%-100%	76%-100%
Aposentado	Tempo de Contribuição para outros Regimes	76%-100%	76%-100%
Aposentado	Valor Mensal da Compensação Previdenciária	76%-100%	76%-100%
Aposentado	Número de Dependentes	0-25%	0-25%
Pensão	Identificação do Pensão	76%-100%	76%-100%
Pensão	Número de Pensionistas	76%-100%	76%-100%
Pensão	Sexo do Pensionista Principal	76%-100%	76%-100%
Pensão	Data de Nascimento	76%-100%	76%-100%
Pensão	Valor do Benefício	76%-100%	76%-100%
Pensão	Condição do Pensionista (válido ou inválido)	76%-100%	76%-100%
Pensão	Duração do Benefício (vitalício ou temporário)	0-25%	0-25%



MINISTÉRIO DA PREVIDÊNCIA SOCIAL - MPS
SECRETARIA DE POLÍTICAS DE PREVIDÊNCIA SOCIAL - SPPS
DEPARTAMENTO DOS REGIMES DE PREVIDÊNCIA NO SERVIÇO PÚBLICO - DRPSP

DEMONSTRATIVO DE RESULTADOS DA AVALIAÇÃO ATUARIAL - DRAA


Tratamento da Base Cadastral				Adoção de Premissa	Quantidade de Registros	Descrição de Premissa Utilizada
Grupo	Descrição	Inconsistências Encontradas				
Ativo	Identificação do Segurado Ativo					
Ativo	Sexo					
Ativo	Estado Civil					
Ativo	Data de Nascimento					
Ativo	Data de Ingresso no ENTE					
Ativo	Identificação do Cargo Atual					
Ativo	Base de Cálculo (Remuneração de Contribuição)					
Ativo	Tempo de Contribuição para o RGPS	Não constava na base de dados encaminhada o tempo de contribuição para o RGPS.	X	676	Considerou-se que, se o servidor se vinculou ao RPPS com menos de 25 anos, este foi seu primeiro emprego. Caso contrário, temos que o tempo de serviço para o RGPS é a diferença entre a idade de admissão menos 25 anos. Considerou-se que o servidor não tenha se vinculado a outro RPPS anteriormente	
Ativo	Tempo de Contribuição para Outros RPPS	Não constava na base de dados encaminhada o tempo de contribuição para outros RPPS.	X	676	Supos-se a composição familiar similar ao IPE-RS	
Ativo	Data de Nascimento do Cônjuge	Não constava na base de dados encaminhada a data de nascimento do cônjuge.	X	676	Supos-se a composição familiar similar ao IPE-RS	
Ativo	Número de Dependentes	Não constava na base de dados encaminhada o número de dependentes.	X	676	Supos-se a composição familiar similar ao IPE-RS	
Aposentado	Identificação do Aposentado					
Aposentado	Sexo					
Aposentado	Estado Civil					
Aposentado	Estado Civil					
Aposentado	Data de Nascimento					
Aposentado	Data de Nascimento do Cônjuge	Não constava na base de dados encaminhada a data de nascimento do cônjuge.	X	232	Supos-se a composição familiar similar ao IPE-RS	
Aposentado	Data de Nascimento do Dependente Mais Novo	Não constava na base de dados encaminhada a data de nascimento do dependente mais novo.	X	232	Supos-se a composição familiar similar ao IPE-RS	
Aposentado	Valor do Benefício					
Aposentado	Condição do Aposentado (válido ou inválido)					
Aposentado	Tempo de Contribuição para o RPPS					
Aposentado	Tempo de Contribuição para outros Regimes					
Aposentado	Valor Mensal da Compensação Previdenciária					
Aposentado	Número de Dependentes	Não constava na base de dados encaminhada o número de dependentes.	X	232	Supos-se a composição familiar similar ao IPE-RS	
Pensão	Identificação do Pensão					



MINISTÉRIO DA PREVIDÊNCIA SOCIAL - MPS
SECRETARIA DE POLÍTICAS DE PREVIDÊNCIA SOCIAL - SPPS
DEPARTAMENTO DOS REGIMES DE PREVIDÊNCIA NO SERVIÇO PÚBLICO - DRPSP

DEMONSTRATIVO DE RESULTADOS DA AVALIAÇÃO ATUARIAL - DRAA

Grupo	Descrição	Inconsistências Encontradas	Adoção de Premissa	Quantidade de Registros	Descrição de Premissa Utilizada
Pensão	Numero de Pensionistas				
Pensão	Sexo do Pensionista Principal				
Pensão	Data de Nascimento				
Pensão	Valor do Benefício				
Pensão	Condição do Pensionista (válido ou inválido)				
Pensão	Duração do Benefício (vitalício ou temporário)	Não constava na base de dados encaminhada a duração do benefício.	X	40	Considerou-se que as pensões são vitalícias.



MINISTÉRIO DA PREVIDÊNCIA SOCIAL - MPS
 SECRETARIA DE POLÍTICAS DE PREVIDÊNCIA SOCIAL - SPPS
 DEPARTAMENTO DOS REGIMES DE PREVIDÊNCIA NO SERVIÇO PÚBLICO - DRPSP

DEMONSTRATIVO DE RESULTADOS DA AVALIAÇÃO ATUARIAL - DRAA

Civil >> Financeiro >> Base Técnica

Regimes e Métodos de Financiamento

Benefícios do Plano	Regime Financeiro e Método de Financiamento	Descrição do Método de Financiamento
Aposentadoria Por Invalidez Permanente	REGIME FINANCEIRO DE REPARTIÇÃO SIMPLES	
Aposentadorias Programadas (Por Idade, Tempo de Contribuição e Compulsória)	REGIME FINANCEIRO DE REPARTIÇÃO SIMPLES	
Pensão Por Morte de Servidor em Atividade	REGIME FINANCEIRO DE REPARTIÇÃO SIMPLES	
Pensão Por Morte de Aposentado Voluntário ou Compulsório	REGIME FINANCEIRO DE REPARTIÇÃO SIMPLES	
Pensão Por Morte de Aposentado por Invalidez	REGIME FINANCEIRO DE REPARTIÇÃO SIMPLES	
Auxílio Doença	REGIME FINANCEIRO DE REPARTIÇÃO SIMPLES	
Salário Maternidade	REGIME FINANCEIRO DE REPARTIÇÃO SIMPLES	
Auxílio Reclusão	REGIME FINANCEIRO DE REPARTIÇÃO SIMPLES	
Salário Família	REGIME FINANCEIRO DE REPARTIÇÃO SIMPLES	
Hipóteses Atuariais		
Hipóteses Demográficas, Econômicas e Financeiras		
	Unidade	Hipóteses
Projeção da Taxa de Juros Real para o Exercício	PERCENTUAL	0,00
Projeção de Crescimento Real do Salário	PERCENTUAL	2,00
Projeção de Crescimento Real dos Benefícios do Plano	PERCENTUAL	1,00
Critério para Projeção do Valor dos Proventos Calculados pela Média	TEXTO	Capitalizou-se o salário de benefício até a data prevista de aposentadoria.
Projeção da Taxa de Inflação de Longo Prazo	PERCENTUAL	5,00
Fator de Determinação do Valor Real ao Longo do Tempo dos Benefícios	PERCENTUAL	97,79
Fator de Determinação do Valor Real ao Longo do Tempo dos Salários	PERCENTUAL	97,79
Projeção da Taxa de Rotatividade	TEXTO	Nula
Composição Familiar - Servidores em atividade	TEXTO	Similar ao IPE-RS
Probabilidade de Casados, se adotada premissa	TEXTO	Similar ao IPE-RS
Diferença da idade entre titular masculino e cônjuge feminino, se adotada premissa	TEXTO	Similar ao IPE-RS



MINISTÉRIO DA PREVIDÊNCIA SOCIAL - MPS
SECRETARIA DE POLÍTICAS DE PREVIDÊNCIA SOCIAL - SPSS
DEPARTAMENTO DOS REGIMES DE PREVIDÊNCIA NO SERVIÇO PÚBLICO - DRPSP

DEMONSTRATIVO DE RESULTADOS DA AVALIAÇÃO ATUARIAL - DRAA

Hipóteses Demográficas, Econômicas e Financeiras		Unidade		Hipóteses				
Diferença da idade entre titular feminino e cônjuge masculino, se adotada premissa		TEXTO		Similar ao IPE-RS				
Composição Familiar - Aposentados		TEXTO		Similar ao IPE-RS				
Probabilidade de Casados, se adotada premissa		TEXTO		Similar ao IPE-RS				
Diferença da idade entre titular masculino e cônjuge feminino, se adotada premissa		TEXTO		Similar ao IPE-RS				
Diferença da idade entre titular feminino e cônjuge masculino, se adotada premissa		TEXTO		Similar ao IPE-RS				
Hipótese Adotada para Entrada em Aposentadoria		TEXTO		Tomou-se a idade de aposentadoria prevista, baseada na idade, cargo e data de admissão do servidor no RPPS.				
Outras Hipóteses Adotadas		TEXTO		Nenhuma outra hipótese considerada.				
Hipóteses Biométricas								
Tipo Tábua		Tábua da População Masculina		Tábua da População Feminina				
Tábua de Mortalidade de Valido - Fase Laborativa		AT 2000 - Males		AT 2000 - Females				
Tábua de Mortalidade de Valido - Fase Pós Laborativa		IBGE 2012 - Ambos - Extrap MPS		IBGE 2012 - Ambos - Extrap MPS				
Tábua de Mortalidade de Invalído		IBGE 2012 - Ambos - Extrap MPS		IBGE 2012 - Ambos - Extrap MPS				
Tábua de Entrada em Invalidez		Avano Vindas		Avano Vindas				
Tábua de Morbidez		Hubbard Laffite		Hubbard Laffite				
Outras Tábuas utilizadas								
Descrição da Hipótese de Novos Entrantes:								
Justificativa da Adoção de Hipóteses								
Hipóteses Demográficas, Econômicas e Financeiras								
Unidade	Valor previsto no DRAA de 2012	Valor ocorrido em 2012	Valor previsto no DRAA de 2013	Valor ocorrido em 2013	Valor previsto no DRAA de 2014	Valor ocorrido em 2014	Perspectiva de Longo prazo	Justificativa Técnica para Eventuais Discrepâncias em Relação a Hipótese Adotada



MINISTÉRIO DA PREVIDÊNCIA SOCIAL - MPS
SECRETARIA DE POLÍTICAS DE PREVIDÊNCIA SOCIAL - SPPS
DEPARTAMENTO DOS REGIMES DE PREVIDÊNCIA NO SERVIÇO PÚBLICO - DRPSP

DEMONSTRATIVO DE RESULTADOS DA AVALIAÇÃO ATUARIAL - DRAA

	Unidade	Valor previsto no DRAA de 2012	Valor ocorrido em 2012	Valor previsto no DRAA de 2013	Valor ocorrido em 2013	Valor previsto no DRAA de 2014	Valor ocorrido em 2014	Perspectiva de longo prazo	Justificativa Técnica para Eventuais Discrepâncias em Relação a Hipótese Adotada
Projeção de Crescimento Real do Salário	PERCENTUAL	0	0	0	0	1,00	2,00		
Projeção de Crescimento Real dos Benefícios do Plano	PERCENTUAL	0	0	0	0	0,00	1,00		
Critério para Projeção do Valor dos Proventos Calculados pela Média	TEXTO	Não se aplica	Não se aplica	Não se aplica	Não se aplica	Não se aplica	Não se aplica		
Fator de Determinação do Valor Real ao Longo do Tempo dos Benefícios	PERCENTUAL	0	0	0	0	98,00	97,28		
Fator de Determinação do Valor Real ao Longo do Tempo dos Salários	PERCENTUAL	0	0	0	0	98,00	97,28		

Hipóteses Biométricas

	População	Número de eventos previstos pela tabela utilizada no DRAA de 2012	Número de eventos ocorridos em 2012	Número de eventos previstos pela tabela utilizada no DRAA de 2013	Número de eventos ocorridos em 2013	Número de eventos previstos pela tabela utilizada no DRAA de 2014	Número de eventos ocorridos em 2014	Justificativa Técnica para Eventuais Discrepâncias em Relação a Hipótese Adotada
Tábua de Mortalidade de Valido - Fase Laborativa	Masculino	0	0	0	0	0,00	0,00	
Tábua de Mortalidade de Valido - Fase Laborativa	Feminino	0	0	0	0	0,00	0,00	
Tábua de Mortalidade de Valido - Fase Pós Laborativa	Masculino	0	0	0	0	0,00	0,00	
Tábua de Mortalidade de Valido - Fase Pós Laborativa	Feminino	0	0	0	0	0,00	0,00	
Tábua de Mortalidade de Valido - Fase Pós Laborativa	Masculino	0	0	0	0	0,00	0,00	
Tábua de Mortalidade de Valido - Fase Pós Laborativa	Feminino	0	0	0	0	0,00	0,00	
Tábua de Mortalidade de Invalidez	Masculino	0	0	0	0	1,25	0,00	
Tábua de Mortalidade de Invalidez	Feminino	0	0	0	0	1,25	0,00	
Tábua de Entrada em Invalidez	Feminino	0	0	0	0	1,25	0,00	



MINISTÉRIO DA PREVIDÊNCIA SOCIAL - MPS
SECRETARIA DE POLÍTICAS DE PREVIDÊNCIA SOCIAL - SPPS
DEPARTAMENTO DOS REGIMES DE PREVIDÊNCIA NO SERVIÇO PÚBLICO - DRPSP

DEMONSTRATIVO DE RESULTADOS DA AVALIAÇÃO ATUARIAL - DRAA

	População	Numero de eventos previstos pela tábua utilizada no DRAA de 2012	Numero de eventos ocorridos em 2012	Numero de eventos previstos pela tábua utilizada no DRAA de 2013	Numero de eventos ocorridos em 2013	Numero de eventos previstos pela tábua utilizada no DRAA de 2014	Numero de eventos ocorridos em 2014	Justificativa Técnica para Eventuais Discrepâncias em Relação a Hipótese Adotada
Tábua de Morbidez	Masculino	0	0	0	0	0,00	0,00	
Tábua de Morbidez	Feminino	0	0	0	0	0,00	0,00	
Outras Tábuas utilizadas	Masculino	0	0	0	0	0,00	0,00	
Outras Tábuas utilizadas	Feminino	0	0	0	0	0,00	0,00	




MINISTÉRIO DA PREVIDÊNCIA SOCIAL - MPS
SECRETARIA DE POLÍTICAS DE PREVIDÊNCIA SOCIAL - SPPS
DEPARTAMENTO DOS REGIMES DE PREVIDÊNCIA NO SERVIÇO PÚBLICO - DRPSP

DEMONSTRATIVO DE RESULTADOS DA AVALIAÇÃO ATUARIAL - DRAA

Civil >> Financeiro >> Resultados

Valores dos Compromissos

Descrição	Geração Atual	Gerações Futuras
Valor Atual dos Salários Futuros	R\$ 157.458.084,49	R\$ 0,00
ATIVOS GARANTIDORES DOS COMPROMISSOS DO PLANO DE BENEFÍCIOS	R\$ 0,00	
Aplicações em Segmento de Renda Fixa - RPPS	R\$ 0,00	
Aplicações em Segmento de Renda Variável - RPPS	R\$ 0,00	
Aplicações em Segmento Imobiliário - RPPS	R\$ 0,00	
Aplicações em Enquadramento - RPPS	R\$ 0,00	
Títulos e Valores não Sujeitos ao Enquadramento - RPPS	R\$ 0,00	
Demais Bens, direitos e ativos	R\$ 0,00	
PROVISÃO MATEMÁTICA DOS BENEFÍCIOS CONCEDIDOS	R\$ 30.298.027,04	
VALOR ATUAL DOS BENEFÍCIOS FUTUROS - ENCARGOS DE BENEFÍCIOS CONCEDIDOS	R\$ 30.727.234,21	
Benefícios Concedidos - Encargos - Aposentadorias Programadas	R\$ 30.727.234,21	
Benefícios Concedidos - Encargos - Aposentadorias Especiais de Professores	R\$ 0,00	
Benefícios Concedidos - Encargos - Outras Aposentadorias Especiais	R\$ 0,00	
Benefícios Concedidos - Encargos - Aposentadorias por Invalidez	R\$ 0,00	
Benefícios Concedidos - Encargos - Pensões Por Morte	R\$ 0,00	
Benefícios Concedidos - Encargos - Compensação Previdenciária a Pagar	R\$ 0,00	
VALOR ATUAL DAS CONTRIBUIÇÕES FUTURAS E COMPENSAÇÕES A RECEBER - BENEFÍCIOS CONCEDIDOS	R\$ 429.207,17	
Benefícios Concedidos - Contribuições Futuras dos Aposentados	R\$ 429.207,17	
Benefícios Concedidos - Contribuições Futuras dos Pensionistas	R\$ 0,00	
Benefícios Concedidos - Compensação Previdenciária a Receber	R\$ 0,00	
PROVISÃO MATEMÁTICA DOS BENEFÍCIOS A CONCEDER :	R\$ 251.812.852,28	R\$ 0,00
VALOR ATUAL DOS BENEFÍCIOS FUTUROS - ENCARGOS DE BENEFÍCIOS A CONCEDER:	R\$ 424.131.495,86	R\$ 0,00
Benefícios a Conceder - Encargos - Aposentadorias Programadas	R\$ 413.478.458,70	R\$ 0,00
Benefícios a Conceder - Encargos - Aposentadorias Especiais de Professores	R\$ 0,00	R\$ 0,00



MINISTÉRIO DA PREVIDÊNCIA SOCIAL - MPS
SECRETARIA DE POLÍTICAS DE PREVIDÊNCIA SOCIAL - SPPS
DEPARTAMENTO DOS REGIMES DE PREVIDÊNCIA NO SERVIÇO PÚBLICO - DRPSP

DEMONSTRATIVO DE RESULTADOS DA AVALIAÇÃO ATUARIAL - DRAA

Descrição	Geração Atual	Gerações Futuras
Benefícios a Conceder - Encargos - Outras Aposentadorias Especiais	R\$ 0,00	R\$ 0,00
Benefícios a Conceder - Encargos - Aposentadorias por Invalidez	R\$ 10.653.037,16	R\$ 0,00
Benefícios a Conceder - Encargos - Pensões Por Morte de Servidores em Atividade	R\$ 0,00	R\$ 0,00
Benefícios a Conceder - Encargos - Pensões Por Morte de Aposentados	R\$ 0,00	R\$ 0,00
Benefícios a Conceder - Encargos - Outros Benefícios e Auxílios	R\$ 0,00	R\$ 0,00
Benefícios a Conceder - Encargos - Compensação Previdenciária a Pagar	R\$ 0,00	R\$ 0,00
VALOR ATUAL DAS CONTRIBUIÇÕES FUTURAS E COMPENSAÇÕES A RECEBER - BENEFÍCIOS A CONCEDER:	R\$ 172.318.643,58	R\$ 0,00
Benefícios a Conceder - Contribuições Futuras do Ente	R\$ 157.941.262,94	R\$ 0,00
Benefícios a Conceder - Contribuições Futuras dos Segurados Ativos	R\$ 14.377.380,64	R\$ 0,00
Benefícios a Conceder - Contribuições Futuras dos Pensionistas	R\$ 0,00	R\$ 0,00
Benefícios a Conceder - Contribuições Futuras dos Pensionistas	R\$ 0,00	R\$ 0,00
Benefícios a Conceder - Contribuições Futuras dos Pensionistas	R\$ 0,00	R\$ 0,00
Benefícios a Conceder - Contribuições Futuras dos Pensionistas	R\$ 0,00	R\$ 0,00
Benefícios a Conceder - Contribuições Futuras dos Pensionistas	R\$ 0,00	R\$ 0,00
Benefícios a Conceder - Contribuições Futuras dos Pensionistas	R\$ 0,00	R\$ 0,00
PROVISÃO MATEMÁTICA PARA COBERTURA DE INSUFICIÊNCIAS FINANCEIRAS ASSEGURADA POR LEI:	R\$ 0,00	R\$ 0,00
Valor Atual do Plano de Amortização do Déficit Atuarial estabelecido em lei	R\$ 0,00	R\$ 0,00
Valor Atual da Cobertura da Insuficiência Financeira	R\$ 0,00	R\$ 0,00
RESULTADO ATUARIAL	-R\$ 282.110.879,32	
Déficit Atuarial		
Equilíbrio Atuarial		
Superávit Atuarial		
DESTINAÇÃO DO RESULTADO		
Provisão de Contingências (até 25% dos Compromissos)	R\$ 0,00	
Provisão para revisão do plano de custeio (acima 25% dos Compromissos)	R\$ 0,00	
FUNDOS CONSTITUIDOS		
Fundo Garantidor de Benefícios Estruturados em Regime de Reparação Simples	R\$ 0,00	
Fundo de Oscilação de Riscos dos Benefícios Estruturados em Regime de Reparação Simples	R\$ 0,00	
Fundo Administrativo	R\$ 0,00	
RECEITAS E DESPESAS ESTIMADAS PARA O EXERCÍCIO		



MINISTÉRIO DA PREVIDÊNCIA SOCIAL - MPS
SECRETARIA DE POLÍTICAS DE PREVIDÊNCIA SOCIAL - SPPS
DEPARTAMENTO DOS REGIMES DE PREVIDÊNCIA NO SERVIÇO PÚBLICO - DRPSP

DEMONSTRATIVO DE RESULTADOS DA AVALIAÇÃO ATUARIAL - DRAA

Descrição	Gerações Atual		Gerações Futuras			
	Valor Mensal - Estatísticas da População Coberta	Valor Anual	Valor Mensal - Estatísticas da População Coberta	Valor Anual		
Total de Receitas Estimadas para o Exercício						
		R\$ 8.521.323,74				
Total de Despesas Estimadas para o Exercício						
		R\$ 1.589.649,65				
RESULTADO FINANCEIRO ESTIMADO PARA O EXERCÍCIO						
Déficit Financeiro						
Equilíbrio Financeiro						
Superávit Financeiro		R\$ 6.931.674,09				
Custo Normal						
Composição da Base de Cálculo da Contribuição do Ente Público						
		Valor Mensal - Estatísticas da População Coberta		Valor Anual		
		939279,68		12827464,00		
Total das Remunerações de Contribuição dos Servidores Ativos			Total:	12827464,00		
				939279,68		
Custo Normal dos Benefícios - Regime de Repartição Simples - Aposentadorias e Pensões						
		Valores Previstos (R\$)		% de Custo		
Aposentadoria Por Invalidez Permanente		691756,93		5,39		
Aposentadorias Programadas (Por Idade, Tempo de Contribuição e Compulsória)		15216400,69		118,62		
Pensão Por Morte de Servidor em Atividade		327540,24		2,55		
Pensão Por Morte de Aposentado Voluntário ou Compulsório		0		0,00		
Pensão Por Morte de Aposentado por Invalidez		350871,93		2,74		
		Total:		129,31		
		16586568,79				
Custo Normal dos Benefícios - Regimes de Repartição Simples - Auxílios						
	Valor Pago em 2012	Valor Pago em 2013	Valor Pago em 2014	Valor Mínimo para 2015	Valor Previsto para 2015	% sobre Base de Contribuição



MINISTÉRIO DA PREVIDÊNCIA SOCIAL - MPS
SECRETARIA DE POLÍTICAS DE PREVIDÊNCIA SOCIAL - SPPS
DEPARTAMENTO DOS REGIMES DE PREVIDÊNCIA NO SERVIÇO PÚBLICO - DRPSP

DEMONSTRATIVO DE RESULTADOS DA AVALIAÇÃO ATUARIAL - DRAA

	Valor Pago em 2012	Valor Pago em 2013	Valor Pago em 2014	Valor Mínimo para 2015	Valor Previsto para 2015	% sobre Base de Contribuição
Auxílio Doença	0	4096,13	5920,37	3338,83	3338,83	0,28
Salário Maternidade	0	7782,65	11248,70	6343,78	6343,78	0,17
Auxílio Redução	0	1638,45	2368,15	1335,53	1335,53	0,04
Salário Família	0	4096,13	5920,37	3338,83	3338,83	0,40
Total	0	17613,36	25457,59	14356,97	14356,97	0,89
Custo Normal Total						
			Custo Anual Previsto (R\$)			% sobre Base de Contribuição
Benefícios em Regime de Repartição Simples - Aposentadorias e Pensões				16586568,79		129,31
Benefícios em Regime de Repartição Simples - Auxílios				114220,12		0,89
Total				16700788,91		130,20

Observações: O Regime próprio não repassou as informações relativas aos gastos com os benefícios calculados por repartição simples. Devido a este fato, estimou-se de maneira conservadora os gastos com esses benefícios através da média dos gastos dos últimos exercícios apresentados no DRAA.



MINISTÉRIO DA PREVIDÊNCIA SOCIAL - MPS
SECRETARIA DE POLÍTICAS DE PREVIDÊNCIA SOCIAL - SPPS
DEPARTAMENTO DOS REGIMES DE PREVIDÊNCIA NO SERVIÇO PÚBLICO - DRPSP

DEMONSTRATIVO DE RESULTADOS DA AVALIAÇÃO ATUARIAL - DRAA

Custo Suplementar		
Forma de Amortização e Apuração do Déficit Atuarial e Amortizar		
Forma Amortização:		
Forma de Pagamento:		
Contas Recuperadas da Demonstração do Resultado Atuarial		Geração Atual (R\$)
Valor Atual do Bens, Direitos e Demais Ativos a serem Incorporados no Exercício Atual:		
Déficit Atuarial a Amortizar:		
Prazo de Amortização		
Prazo Remanescente Calculado (anos):		Prazo Informado (anos):
Justificativa:		
Base Cálculo Contribuição Suplementar		
Composição da Base de Cálculo		Valor Anual Inicial (R\$)



MINISTÉRIO DA PREVIDÊNCIA SOCIAL - MPS
SECRETARIA DE POLÍTICAS DE PREVIDÊNCIA SOCIAL - SPSS
DEPARTAMENTO DOS REGIMES DE PREVIDÊNCIA NO SERVIÇO PÚBLICO - DRPSP

DEMONSTRATIVO DE RESULTADOS DA AVALIAÇÃO ATUARIAL - DRAA

Descrição dos critérios adotados para evolução da folha de pagamento:

Plano de Amortização										
n	Ano	Taxa de Juros (%)	Aportes (R\$)	Alíquotas (%)	Base Cálculo (R\$)	Saldo Inicial (R\$)	(-) Pagamentos (R\$)	Saldo Final (R\$)	Composição do Pagamento	
									(-) Juros (R\$)	(-) Amortização (R\$)
Observação Sistema:										
Observações:										
Custo com a Administração do Plano										



MINISTÉRIO DA PREVIDÊNCIA SOCIAL - MPS
SECRETARIA DE POLÍTICAS DE PREVIDÊNCIA SOCIAL - SPPS
DEPARTAMENTO DOS REGIMES DE PREVIDÊNCIA NO SERVIÇO PÚBLICO - DRPSP

DEMONSTRATIVO DE RESULTADOS DA AVALIAÇÃO ATUARIAL - DRAA

Limite da Norma Geral		R\$ 12.827.464,00
Valor Total das Remunerações dos Segurados Ativos em 2014:		R\$ 978.612,57
Valor Total dos Proventos de Aposentadorias em 2014:		R\$ 403.691,47
Valor Total das Pensões por Morte em 2014:		R\$ 14.209.768,04
Total:		R\$ 284.195,36
Limite de Gastos com despesas Administrativas para 2015 (R\$):		
Limite Estabelecido pelo Ente em Lei		
Aliquota	Aporte	R\$ 0,00
Taxa de Administração definida pelo Ente em Lei (%):	Valor do aporte anual para custeio das despesas administrativas estabelecido pelo Ente mediante Lei:	
2,00		
Base de Cálculo Anual da Taxa de Administração (R\$):		
R\$ 13.084.013,28		
Limite de Gastos com despesas administrativas para 2015 (R\$):		
R\$ 261.680,27		
Custeio Previsto para 2015		
Aliquota		R\$ 261.680,27
Valor Previsto das despesas administrativas para 2015:		R\$ 13.084.013,28
Base de Cálculo Anual da Taxa de Administração para 2014(R\$):		2,00
Taxa de Administração para 2015(%):		



MINISTÉRIO DA PREVIDÊNCIA SOCIAL - MPS
 SECRETARIA DE POLÍTICAS DE PREVIDÊNCIA SOCIAL - SPPS
 DEPARTAMENTO DOS REGIMES DE PREVIDÊNCIA NO SERVIÇO PÚBLICO - DRPSP

DEMONSTRATIVO DE RESULTADOS DA AVALIAÇÃO ATUARIAL - DRAA

Plano de Custeio a Constar em Lei		Situação Atual		Situação Definida na Avaliação Atuarial	
Contribuição Normal e Taxa de Administração					
	Valor Anual da Base de Cálculo (R\$)	Alíquota (%)	Contribuição Esperada Atual	Alíquota Definida na Avaliação Atuarial (%)	Contribuição Esperada Definida
Ente Federativo	R\$ 12.827.464,00	13,51	R\$ 1.732.990,39	11,51	R\$ 1.476.441,11
Taxa de Administração	R\$ 13.084.013,28	2,00	R\$ 261.680,27	2,00	R\$ 261.680,27
Aporte Anual para Custeio das Despesas Administrativas			R\$ 0,00		R\$ 0,00
Ente Federativo - Total	R\$ 25.911.477,28	15,51	R\$ 1.994.670,66	13,51	R\$ 1.738.121,38
Segurados Ativos	R\$ 12.827.464,00	11,00	R\$ 1.411.021,04	11,00	R\$ 1.411.021,04
Aposentados	R\$ 0,00	11,00	R\$ 0,00	11,00	R\$ 0,00
Pensionistas	R\$ 0,00	11,00	R\$ 0,00	11,00	R\$ 0,00
TOTAL DAS CONTRIBUIÇÕES ESPERADAS					
ENTE FEDERATIVO - INSUFICIÊNCIA ANUAL					
Observação:					
Contribuição para Administração do Plano					
As Informações de Contribuição para Administração do Plano serão revisadas: Não					
Alíquota(%): 2,00					
Comparativo de Receitas e Despesas Previdenciárias Projetadas e Executadas					



MINISTÉRIO DA PREVIDÊNCIA SOCIAL - MPS
SECRETARIA DE POLÍTICAS DE PREVIDÊNCIA SOCIAL - SPPS
DEPARTAMENTO DOS REGIMES DE PREVIDÊNCIA NO SERVIÇO PÚBLICO - DRPSP

DEMONSTRATIVO DE RESULTADOS DA AVALIAÇÃO ATUARIAL - DRAA

Descrição	Geração Atual		Diferença
	Projetado para 2014	Executado em 2014	
Jase de Cálculo da Contribuição Normal			
Benefícios Concedidos - Contribuições dos Aposentados	R\$ 0,00	R\$ 0,00	
Benefícios Concedidos - Contribuições dos Pensionistas	R\$ 0,00	R\$ 0,00	
Benefícios Concedidos - Compensação Previdenciária a Receber	R\$ 0,00	R\$ 0,00	
Benefícios a Conceder - Contribuições do Ente	R\$ 0,00	R\$ 0,00	
Benefícios a Conceder - Contribuições dos Segurados Ativos	R\$ 0,00	R\$ 0,00	
Benefícios a Conceder - Contribuições dos Aposentados	R\$ 0,00	R\$ 0,00	
Benefícios a Conceder - Contribuições dos Pensionistas	R\$ 0,00	R\$ 0,00	
Benefícios a Conceder - Compensação Previdenciária a Receber	R\$ 0,00	R\$ 0,00	
Plano de Amortização do Déficit Atuarial estabelecido em lei	R\$ 0,00	R\$ 0,00	
Parcelamentos de Débitos Previdenciários	R\$ 0,00	R\$ 0,00	
Outras Receitas	R\$ 0,00	R\$ 0,00	
OTAL DAS RECEITAS COM CONTRIBUIÇÕES E COMPENSAÇÃO PREVIDENCIÁRIA	R\$ 0,00	R\$ 0,00	
Benefícios Concedidos - Encargos - Aposentadorias Programadas	R\$ 0,00	R\$ 0,00	
Benefícios Concedidos - Encargos - Aposentadorias Especiais de Professores	R\$ 0,00	R\$ 0,00	
Benefícios Concedidos - Encargos - Outras Aposentadorias Especiais	R\$ 0,00	R\$ 0,00	
Benefícios Concedidos - Encargos - Aposentadorias por Invalidez	R\$ 0,00	R\$ 0,00	
Benefícios Concedidos - Encargos - Pensões Por Morte	R\$ 0,00	R\$ 0,00	
Benefícios Concedidos - Encargos - Compensação Previdenciária a Pagar	R\$ 0,00	R\$ 0,00	



MINISTÉRIO DA PREVIDÊNCIA SOCIAL - MPS
SECRETARIA DE POLÍTICAS DE PREVIDÊNCIA SOCIAL - SPPS
DEPARTAMENTO DOS REGIMES DE PREVIDÊNCIA NO SERVIÇO PÚBLICO - DRPSP

DEMONSTRATIVO DE RESULTADOS DA AVALIAÇÃO ATUARIAL - DRAA


Descrição	Geração Atual		
	Projetado para 2014	Executado em 2014	Diferença
Benefícios a Conceder - Encargos - Aposentadorias Programadas	R\$ 0,00	R\$ 0,00	
Benefícios a Conceder - Encargos - Aposentadorias Especiais de Professores	R\$ 0,00	R\$ 0,00	
Benefícios a Conceder - Encargos - Outras Aposentadorias Especiais	R\$ 0,00	R\$ 0,00	
Benefícios a Conceder - Encargos - Aposentadorias por Invalidez	R\$ 0,00	R\$ 0,00	
Benefícios a Conceder - Encargos - Pensões Por Morte de Servidores em Atividade	R\$ 0,00	R\$ 0,00	
Benefícios a Conceder - Encargos - Pensões Por Morte de Aposentados	R\$ 0,00	R\$ 0,00	
Benefícios a Conceder - Encargos - Outros Benefícios e Auxílios	R\$ 0,00	R\$ 0,00	
Benefícios a Conceder - Encargos - Compensação Previdenciária a Pagar	R\$ 0,00	R\$ 0,00	
Outras Despesas	R\$ 0,00	R\$ 0,00	
TOTAL DAS DESPESAS COM BENEFÍCIOS DO PLANO	R\$ 0,00	R\$ 0,00	R\$ 0,00
INSUFICIÊNCIA OU EXCEDENTE FINANCEIRO	R\$ 0,00	R\$ 0,00	R\$ 0,00
RENTABILIDADE ESPERADA	R\$ 0,00	R\$ 0,00	R\$ 0,00
entabilidade dos Ativos que compõem os Recursos Garantidores	R\$ 0,00	R\$ 0,00	
Comparativo de Informações das Últimas Avaliações Atuariais			
	2015	2014	2013
BASE CADASTRAL			
ESTATÍSTICAS DA POPULAÇÃO COBERTA			
Quantidade de Segurados Ativos	676,00	705,00	750,00
Quantidade de Aposentados	232,00	201,00	181,00
Quantidade de Pensionistas	40,00	47,00	43,00



MINISTÉRIO DA PREVIDÊNCIA SOCIAL - MPS
SECRETARIA DE POLÍTICAS DE PREVIDÊNCIA SOCIAL - SPPS
DEPARTAMENTO DOS REGIMES DE PREVIDÊNCIA NO SERVIÇO PÚBLICO - DRPSP

DEMONSTRATIVO DE RESULTADOS DA AVALIAÇÃO ATUARIAL - DRAA

Comparativo de Informações das Últimas Avaliações Atuariais				
Descrição	2015	2014	2013	
Média da Base de Cálculo dos Segurados Ativos	1389,47	1226,79	1074,95	
Média do Valor do Benefício dos Aposentados	1313,68	1253,11	1054,10	
Média do Valor do Benefício dos Pensionistas	772,01	847,96	640,87	
Idade Média dos Segurados Ativos	45,56	44,50	44,50	
Idade Média dos Aposentados	63,43	61,50	71,00	
Idade Média dos Pensionistas	59,05	49,00	56,50	
Idade Média Projetaada Para Aposentadoria	57,12	56,44	56,47	
RESULTADOS				
VALORES DOS COMPROMISSOS				
Ativos Garantidores dos Compromissos do Plano de Benefícios	0	1306,86	6538,55	
Valor Atual dos Benefícios Futuros - Benefícios Concedidos	30727234,21	6569969,41	26305592,77	
Valor Atual das Contribuições Futuras - Benefícios Concedidos	429207,17	0	0	
Reserva Matemática dos Benefícios Concedidos	30298027,04	6569969,41	26305592,77	
Valor Atual dos Benefícios Futuros - Benefícios a Conceder	424131495,88	215260360,55	252762864,23	
Valor Atual das Contribuições Futuras - Benefícios a Conceder	172318643,58	96551590,51	11488314,62	
Reserva Matemática dos Benefícios a Conceder	251812852,29	118708770,04	137879749,61	
Valor Atual da Compensação Financeira a Receber	0	0	0	
Valor Atual da Compensação Financeira a Pagar	0	0	0	
Resultado Atuarial	282110879,33	125277432,59	164178803,83	



MINISTÉRIO DA PREVIDÊNCIA SOCIAL - MPS
SECRETARIA DE POLÍTICAS DE PREVIDÊNCIA SOCIAL - SPPS
DEPARTAMENTO DOS REGIMES DE PREVIDÊNCIA NO SERVIÇO PÚBLICO - DRPSP

DEMONSTRATIVO DE RESULTADOS DA AVALIAÇÃO ATUARIAL - DRAA

Parecer Atuarial	Parecer
Temas	
Adequação da base de dados utilizada e respectivos impactos em relação aos resultados apurados	Acredita-se que os dados repassados são consistentes com a realidade do município. Porém destaca-se que informações faltantes referentes ao Tempo de Serviço passado dos servidores são de extrema importância no intuito de melhor abrir as responsabilidades
Composição e características dos ativos garantidores do plano de benefícios	Não existem ativos em posse do regime financeiro.
Variação dos Compromissos do Plano (VABF e VACF)	Houve um aumento significativo nos compromissos do plano, devido ao incremento salarial obtido pelo servidor e pelas aposentadorias concedidas nos últimos anos.
Resultado da avaliação atuarial e situação financeira e atuarial do RPPS	O plano financeiro apresentou déficit atuarial, porém este será sanado através de ingresso de recursos feitos pelo Ente.
Plano de custeio a ser implementado e medidas para manutenção do equilíbrio financeiro e atuarial	As insuficiências do plano financeiro serão assumidas pelo Ente.
Parecer sobre a análise comparativa dos resultados das três últimas avaliações atuariais	Houve aumento no déficit atuarial devido a variação ocorrida nos compromissos do plano.
Identificação dos principais riscos do plano de benefícios	A variação de características demográficas são os principais riscos relativos ao plano financeiro. Um aumento considerável na expectativa de vida irá gerar aumento significativo nos benefícios do plano.